

БЮДЖЕТ ДЛЯ ГРАЖДАН

**Характеристики бюджета на 2024 год и
на плановый период 2025 и 2026 годов**



К Проекту Решения «Об утверждении бюджета городского округа Мытищи на 2024 год и на плановый период 2025 и 2026 годов»

СОДЕРЖАНИЕ



Стр.	Наименование
3	ПОЛЕЗНЫЕ ССЫЛКИ
4-5	ГЛОССАРИЙ
6	СТРУКТУРА БЮДЖЕТНОЙ СИСТЕМЫ РФ
7	ХАРАКТЕРИСТИКА МУНИЦИПАЛЬНОГО ОБРАЗОВАНИЯ
8	БЮДЖЕТНЫЕ ПОЛНОМОЧИЯ ГОРОДСКИХ ОКРУГОВ
9	ОСНОВАНИЯ ДЛЯ РАЗРАБОТКИ ПРОЕКТА БЮДЖЕТА
10	УЧАСТИЕ ГРАЖДАНИНА В БЮДЖЕТНОМ ПРОЦЕССЕ
11	ГРАФИК ЭТАПОВ БЮДЖЕТНОГО ПРОЦЕССА
12	МУНИЦИПАЛЬНАЯ ПРОГРАММА
13-22	ОСНОВНЫЕ ПОКАЗАТЕЛИ СОЦИАЛЬНО-ЭКОНОМИЧЕСКОГО РАЗВИТИЯ
23	ОСНОВНЫЕ ЗАДАЧИ И ПРИОРИТЕТЫ НАЛОГОВОЙ ПОЛИТИКИ
24	ОСНОВНЫЕ ЗАДАЧИ И ПРИОРИТЕТЫ БЮДЖЕТНОЙ ПОЛИТИКИ
25	ОСНОВНЫЕ ХАРАКТЕРИСТИКИ БЮДЖЕТА
26	ВИДЫ ДОХОДОВ БЮДЖЕТОВ
27-33	ОБЪЕМ И СТРУКТУРА ДОХОДОВ ПО ВИДАМ ДОХОДОВ

Стр.	Наименование
34	СТАВКИ ПО ЗЕМЕЛЬНОМУ НАЛОГУ
35	СТАВКИ ПО НАЛОГУ НА ИМУЩЕСТВО ФИЗИЧЕСКИХ ЛИЦ
36-37	НАЛОГОВЫЕ ЛЬГОТЫ ПО ЗЕМЕЛЬНОМУ НАЛОГУ
38	НАЛОГОВЫЕ ЛЬГОТЫ ПО НАЛОГУ НА ИМУЩЕСТВО ФИЗИЧЕСКИХ ЛИЦ
39	УДЕЛЬНЫЙ ОБЪЕМ ДОХОДОВ БЮДЖЕТА В РАСЧЕТЕ НА ДУШУ НАСЕЛЕНИЯ
40-41	ОБЩЕСТВЕННО ЗНАЧИМЫЕ ПРОЕКТЫ, РЕАЛИЗУЕМЫЕ НА ТЕРРИТОРИИ ОКРУГА
42-44	РАСХОДЫ ПО РАЗДЕЛАМ И ПОДРАЗДЕЛАМ В ДИНАМИКЕ
45	РАСХОДЫ ПО МУНИЦИПАЛЬНЫМ ПРОГРАММАМ В ДИНАМИКЕ
46	КОНТАКТНАЯ ИНФОРМАЦИЯ ФИНАНСОВОГО УПРАВЛЕНИЯ АДМИНИСТРАЦИИ ГОРОДСКОГО ОКРУГА МЫТИЩИ

ПОЛЕЗНЫЕ ССЫЛКИ

Открытый бюджет Московской области

<https://budget.mosreg.ru/>

<https://budget.mosreg.ru/byudzhnet-dlya-grazhdan/>

<https://budget.mosreg.ru/dokumenty/byudzhnaya-politika/pokazateli-ispolneniya-byudzhnetov-municipalnyx-obrazovaniy-moskovskoj-oblasti/>

Официальный сайт Контрольно-счетной палаты городского округа Мытищи Московской области

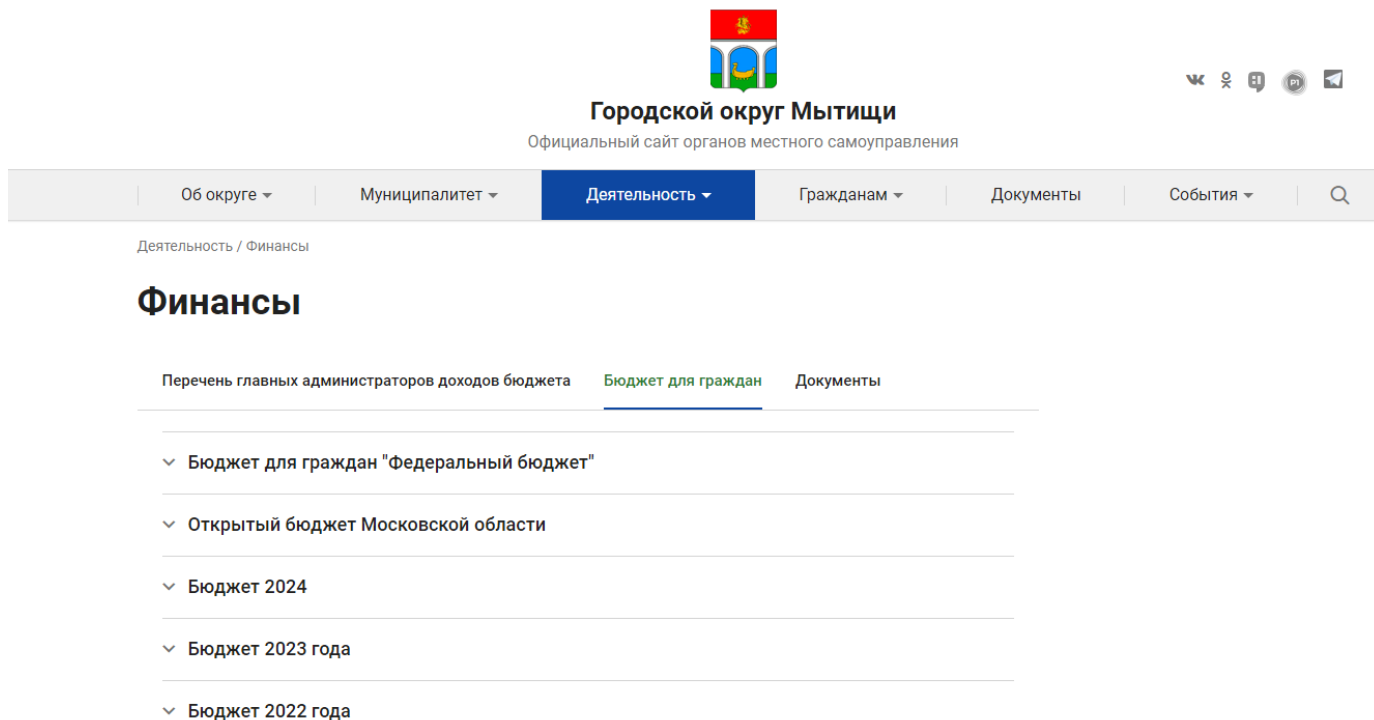
<http://kspmmr.ru/>

Полезные страницы сайта городского округа Мытищи

<https://www.mytyshi.ru/activities/finance>

<https://www.mytyshi.ru/mun/mprogramm>

<https://www.mytyshi.ru/docs/>



The screenshot shows the official website of the City of Mytishi. At the top, there is a logo of the city and the text "Городской округ Мытищи" and "Официальный сайт органов местного самоуправления". Below this is a navigation menu with items: "Об округе", "Муниципалитет", "Деятельность" (highlighted), "Гражданам", "Документы", and "События". The main content area is titled "Финансы" and contains three tabs: "Перечень главных администраторов доходов бюджета", "Бюджет для граждан" (highlighted), and "Документы". Under the "Бюджет для граждан" tab, there is a list of budget items with expandable arrows:

- Бюджет для граждан "Федеральный бюджет"
- Открытый бюджет Московской области
- Бюджет 2024
- Бюджет 2023 года
- Бюджет 2022 года

ГЛОССАРИЙ



БЮДЖЕТ - форма образования и расходования денежных средств, предназначенных для финансового обеспечения задач и функций государства и местного самоуправления

БЮДЖЕТНАЯ СИСТЕМА РОССИЙСКОЙ ФЕДЕРАЦИИ - основанная на экономических отношениях и государственном устройстве Российской Федерации, регулируемая законодательством Российской Федерации совокупность федерального бюджета, бюджетов субъектов Российской Федерации, местных бюджетов и бюджетов государственных внебюджетных фондов

БЮДЖЕТНЫЙ ПРОЦЕСС - регламентируемая законодательством Российской Федерации деятельность органов государственной власти, органов местного самоуправления и иных участников бюджетного процесса по составлению и рассмотрению проектов бюджетов, утверждению и исполнению бюджетов, контролю за их исполнением, осуществлению бюджетного учета, составлению, внешней проверке, рассмотрению и утверждению бюджетной отчетности

ДОХОДЫ БЮДЖЕТА - поступающие в бюджет денежные средства, за исключением средств, являющихся в соответствии с настоящим Кодексом источниками финансирования дефицита бюджета



НАЛОГОВЫЕ ДОХОДЫ формируются за счёт налогов, сборов, пени. Размер и порядок уплаты налоговых доходов определяется налоговой системой

НЕНАЛОГОВЫЕ ДОХОДЫ - доходы от использования, продажи или иного возмездного отчуждения имущества, находящегося в собственности муниципального образования, доходы от платных услуг, оказываемых казенными учреждениями, средства, полученные в результате применения мер гражданско-правовой, административной и уголовной ответственности, в том числе штрафы, компенсации, конфискации; лицензионные сборы, платы за пользование природными ресурсами

ДОТАЦИЯ - межбюджетный трансферт, предоставляемый на безвозмездной и безвозвратной основе без установления направлений его использования

СУБСИДИЯ — межбюджетный трансферт, предоставляемый в целях софинансирования расходных обязательств

СУБВЕНЦИЯ — межбюджетный трансферт, предоставляемый в целях финансового обеспечения расходных обязательств по переданным полномочиям. Имеет конкретные цели, в отличие от дотации (которая не имеет цели в принципе) подлежит возврату в случае отклонения от цели.

МЕЖБЮДЖЕТНЫЙ ТРАНСФЕРТ - средства, предоставляемые одним бюджетом бюджетной системы Российской Федерации другому бюджету бюджетной системы Российской Федерации на финансовое обеспечение расходных обязательств

Дотации

Субсидии

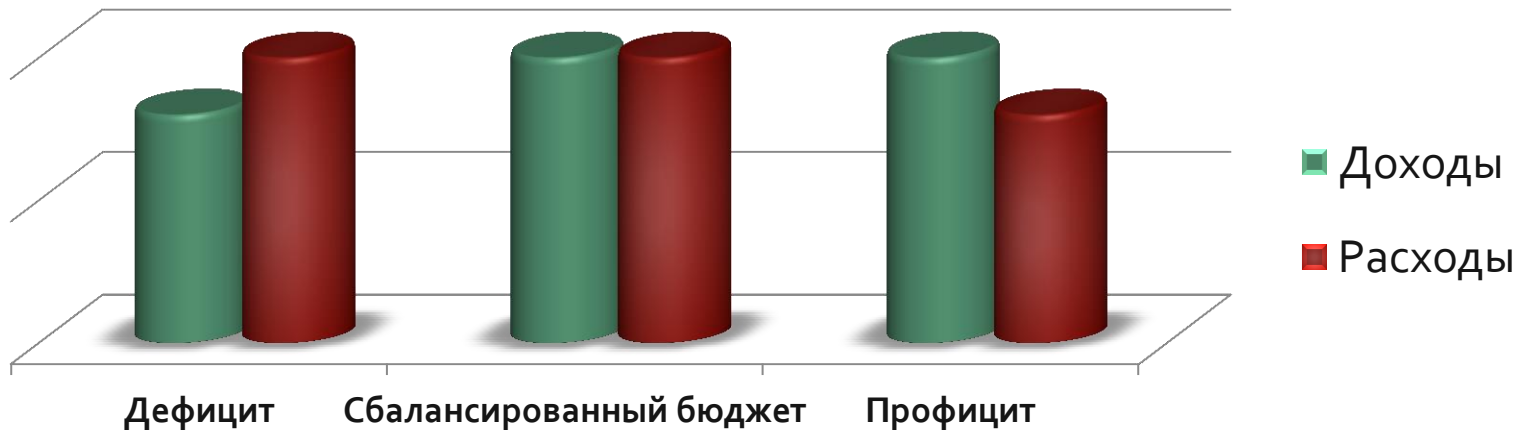
Субвенции

Межбюджетные трансферты

ГЛОССАРИЙ



РАСХОДЫ БЮДЖЕТА - выплачиваемые из бюджета денежные средства, за исключением средств, являющихся в соответствии с настоящим Кодексом источниками финансирования дефицита бюджета



В процессе составления, утверждения и исполнения бюджета может быть достигнута: сбалансированность доходов и расходов, дефицит или профицит бюджета. Дефицит и профицит бюджета наряду с его размерами являются основными параметрами бюджета.

ДЕФИЦИТ БЮДЖЕТА - превышение расходов бюджета над его доходами

ПРОФИЦИТ БЮДЖЕТА - превышение доходов бюджета над его расходами

БЮДЖЕТНЫЕ АССИГНОВАНИЯ - предельные объемы денежных средств, предусмотренных в соответствующем финансовом году для исполнения бюджетных обязательств

ГОСУДАРСТВЕННЫЙ (МУНИЦИПАЛЬНЫЙ) ДОЛГ - обязательства, возникающие из государственных (муниципальных) заимствований, гарантий по обязательствам третьих лиц, другие обязательства в соответствии с видами долговых обязательств, установленными настоящим Кодексом, принятые на себя Российской Федерацией, субъектом Российской Федерации или муниципальным образованием

ТЕКУЩИЙ ФИНАНСОВЫЙ ГОД - год, в котором осуществляется исполнение бюджета, составление и рассмотрение проекта бюджета на очередной финансовый год (очередной финансовый год и плановый период)

ОЧЕРЕДНОЙ ФИНАНСОВЫЙ ГОД - год, следующий за текущим финансовым годом

ПЛАНОВЫЙ ПЕРИОД - два финансовых года, следующие за очередным финансовым годом

ОТЧЕТНЫЙ ФИНАНСОВЫЙ ГОД - год, предшествующий текущему финансовому году

СТРУКТУРА БЮДЖЕТНОЙ СИСТЕМЫ РФ



Региональный бюджет:

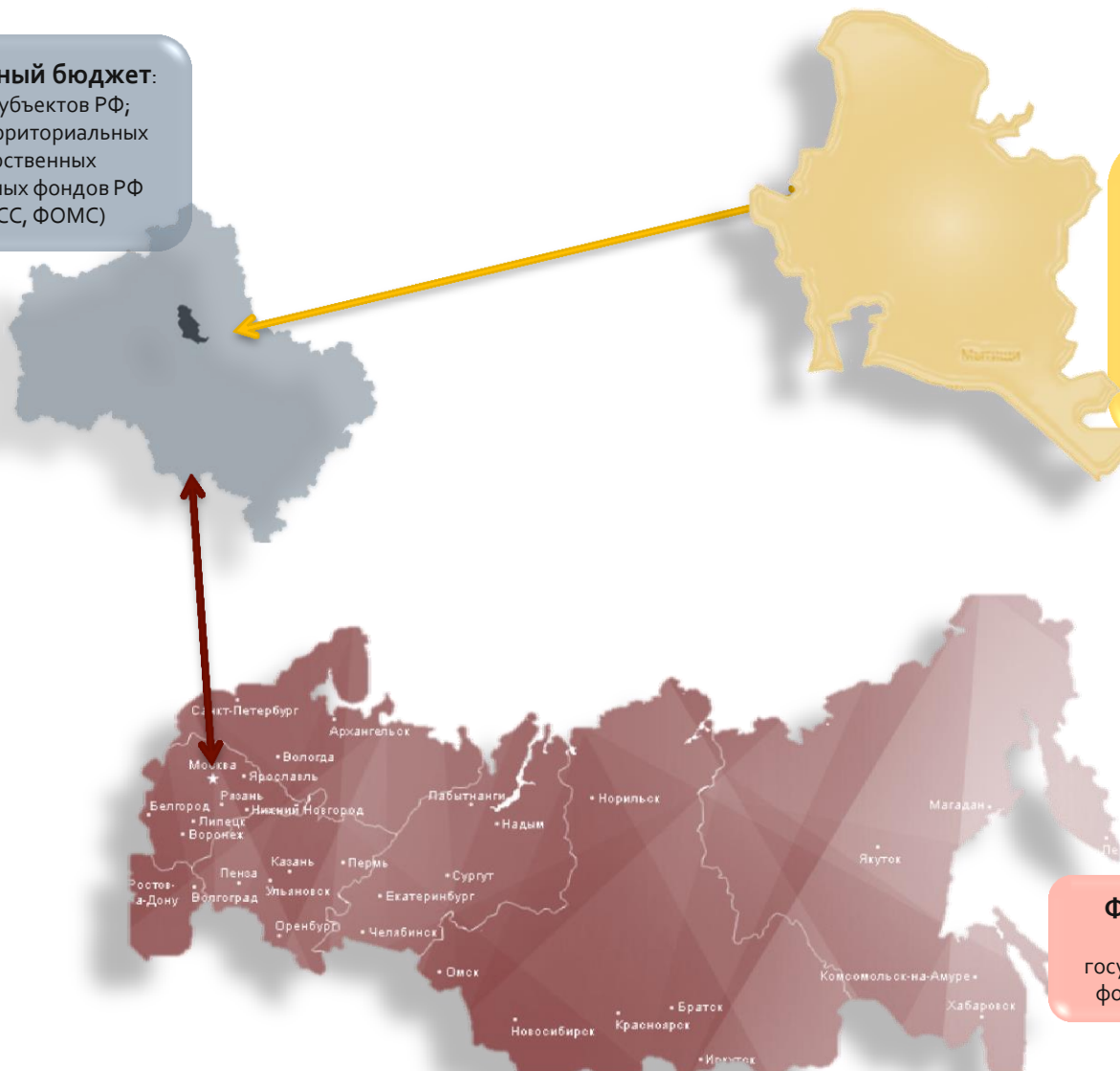
бюджеты субъектов РФ;
бюджеты территориальных
государственных
внебюджетных фондов РФ
(ПФР, ФСС, ФОМС)

Местный бюджет:

бюджеты муниципальных образований
(районов; городских округов; городских
округов с внутригородским делением;
внутригородских муниципальных
образований городов федерального
значения Москвы, Санкт-Петербурга и
Севастополя; городских и сельских
поселений; внутригородских районов)

Федеральный бюджет:

бюджет РФ; бюджеты
государственных внебюджетных
фондов РФ (ПФР, ФСС, ФОМС)



ХАРАКТЕРИСТИКА МУНИЦИПАЛЬНОГО ОБРАЗОВАНИЯ



Городской округ Мытищи находится в центральной части Московской области к северу от Москвы.

Округ является крупным промышленным, научным и культурным центром Подмосковья, обладает мощным материальным и трудовым потенциалом и является одним из крупнейших муниципальных образований Подмосковья.

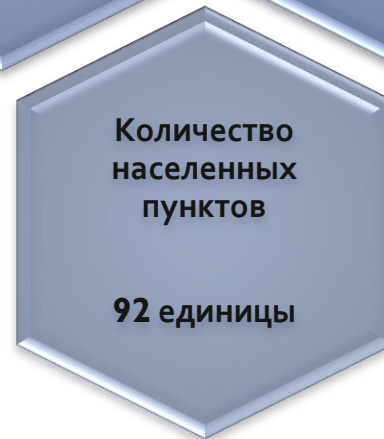
На территории городского округа Мытищи расположены пять водохранилищ, протекают реки Яуза и Уча, проходят две автотрассы федерального значения - Ярославское и Дмитровское шоссе, а также Осташковское и Алтуфьевское шоссе и железнодорожные магистрали северного и восточного направлений.

К границам округа примыкает Московская кольцевая автодорога.

В непосредственной близости расположен аэропорт Шереметьево.

Высокий ресурсный потенциал городского округа Мытищи, выгодное территориальное положение, наличие удобного транспортного сообщения обуславливают высокую степень его привлекательности для создания и ведения широкого спектра видов экономической деятельности, осуществления инвестиционных вложений.

Имеющиеся природные факторы обеспечивают реальные возможности для развития рекреационной деятельности в округе.



БЮДЖЕТНЫЕ ПОЛНОМОЧИЯ ГОРОДСКИХ ОКРУГОВ



установление порядка составления и рассмотрения проекта местного бюджета, утверждения и исполнения местного бюджета, осуществления контроля за его исполнением и утверждения отчета об исполнении местного бюджета

составление и рассмотрение проекта местного бюджета, утверждение и исполнение местного бюджета, осуществление контроля за его исполнением, составление и утверждение отчета об исполнении местного бюджета

иные бюджетные полномочия, отнесенные настоящим Кодексом к бюджетным полномочиям органов местного самоуправления

определение порядка предоставления межбюджетных трансфертов из местных бюджетов, предоставление межбюджетных трансфертов из местных бюджетов

осуществление муниципальных заимствований, предоставление муниципальных гарантий, предоставление бюджетных кредитов, управление муниципальным долгом и управление муниципальными активами

установление, детализация и определение порядка применения бюджетной классификации Российской Федерации в части, относящейся к местному бюджету

установление и исполнение расходных обязательств муниципального образования

ОСНОВАНИЯ ДЛЯ РАЗРАБОТКИ ПРОЕКТА БЮДЖЕТА



Ежегодное бюджетное послание Президента Российской Федерации Федеральному Собранию Российской Федерации



Основные направления бюджетной и налоговой политики городского округа Мытищи на среднесрочный период



Прогноз социально-экономического развития городского округа Мытищи на среднесрочный период




Муниципальные программы городского округа Мытищи



Бюджет городского округа Мытищи утверждается на трёхлетний период в разрезе муниципальных программ.

Каждый год трёхлетний период планирования бюджета сдвигается на один год вперед, таким образом корректируется ранее утвержденный на два года и добавляется третий год.



УЧАСТИЕ ГРАЖДАНИНА В БЮДЖЕТНОМ ПРОЦЕССЕ



Помогает формировать доходную часть бюджета (НДФЛ, налог на имущество, земельный налог, штрафы, государственные пошлины)

как налогоплательщик



БЮДЖЕТ

как получатель социальных гарантий



Возможность влияния гражданина на состав бюджета

Публичные слушания по проекту решения о бюджете городского округа Мытищи на финансовый год и плановый период

Публичные слушания по проекту отчета об исполнении бюджета городского округа за отчетный финансовый год

Получает социальные гарантии - расходная часть бюджета (ЖКХ, образование, культура, социальная поддержка и др.)



ГРАФИК ЭТАПОВ БЮДЖЕТНОГО ПРОЦЕССА



Январь

Февраль
Бюджетная отчетность по итогам года

Март

Апрель
Бюджетная отчетность по итогам 1 квартала
Формирование отчета об исполнении бюджета за 1 квартал текущего года

Май
Подготовка отчета об исполнении бюджета за отчетный год

Июнь
Утверждение отчета об исполнении бюджета за отчетный год

Июль
Бюджетная отчетность по итогам 1 полугодия
Формирование отчета об исполнении бюджета за 1 полугодие текущего года

Август

Сентябрь

Октябрь
Бюджетная отчетность по итогам 9 месяцев.
Формирование отчета об исполнении бюджета за 9 месяцев текущего года
Составление проекта бюджета.

Ноябрь
Рассмотрение проекта бюджета.

Декабрь
Утверждение проекта бюджета

Отчет об исполнении бюджета ежемесячно



МУНИЦИПАЛЬНАЯ ПРОГРАММА



Муниципальная программа - документ стратегического планирования, содержащий комплекс планируемых мероприятий, взаимоувязанных по задачам, срокам осуществления, исполнителям и ресурсам и обеспечивающих наиболее эффективное достижение целей и решение задач социально-экономического развития муниципального образования.

Ответственный исполнитель муниципальной программы - орган местного самоуправления муниципального образования, определенный ответственным исполнителем муниципальной программы и являющийся ответственным за разработку и реализацию муниципальной программы.

Основные параметры государственной (муниципальной) программы - цели, задачи, основные мероприятия, конечные результаты реализации государственной (муниципальной) программы, непосредственные результаты реализации основных мероприятий, сроки их достижения, объем ресурсов.

Программа социально-экономического развития муниципального образования (муниципальная целевая программа) – это система мероприятий (взаимоувязанных по задачам, срокам осуществления и ресурсам), обеспечивающих в рамках реализации ключевых муниципальных функций достижение приоритетов и целей политики в соответствующей сфере социально-экономического развития муниципального образования.

Муниципальные программы, предлагаемые к реализации, начиная с очередного финансового года, а также изменения в ранее утвержденные муниципальные программы подлежат утверждению в сроки, установленные местной администрацией. Представительные органы муниципальных образований вправе осуществлять рассмотрение проектов муниципальных программ и предложений о внесении изменений в муниципальные программы в порядке, установленном нормативными правовыми актами представительных органов муниципальных образований.

Сроки реализации муниципальных программ определяются местной администрацией муниципального образования в устанавливаемом ими порядке. Порядок принятия решений о разработке муниципальных программ и формирования и реализации указанных программ устанавливается муниципальным правовым актом местной администрации муниципального образования. **Объем бюджетных ассигнований** на финансовое обеспечение реализации муниципальных программ утверждается решением о бюджете по соответствующей каждой программе целевой статье расходов бюджета в соответствии с утвердившим программу муниципальным правовым актом местной администрации муниципального образования.

ОСНОВНЫЕ ПОКАЗАТЕЛИ СОЦИАЛЬНО-ЭКОНОМИЧЕСКОГО РАЗВИТИЯ



Показатели	Отчет		Оценка	2024	2025	2026
	2021	2022	2023	Прогноз вариант базовый	Прогноз вариант базовый	Прогноз вариант базовый
Демографические показатели						
Численность постоянного населения (на конец года)	293 228	299 964	307 898	315 712	323 694	331 865
Число родившихся	2 503	2 562	2 510	2 512	2 565	2 577
Число умерших	3 983	3 055	2 900	2 884	2 863	2 826
Естественный прирост (убыль) населения	-1 480	-493	-390	-372	-298	-249
Миграционный прирост (убыль) населения	19 158	7 229	8 324	8 186	8 280	8 420
Общий прирост населения	17 678	6 736	7 934	7 814	7 982	8 171
Численность постоянного населения (среднегодовая)	284 389	296 596	303 931	311 805	319 703	327 780

Динамика общей численности населения отражает закономерности в тенденциях формирования его возрастной структуры и естественного воспроизводства населения, а также в значительной мере зависит от направленности и размеров миграционного движения населения, сложившихся в целом по Московской области. Городской округ Мытищи активно развивается и входит в десятку крупнейших муниципальных образований Подмосковья по численности населения. На начало 2023 года численность населения городского округа Мытищи составляла 299 964 человека (с учетом Всероссийской переписи населения), что составляет - 3,5% от всего населения Московской области, в том числе городское население – 266 436 человек, сельское население – 33 528 человек, мужчин - 140 731 (46,9%), 159 243 (53,1%) – женщины. Ежегодно население в среднем увеличивается на 10 тысяч человек. При фиксируемой естественной убыли, которая наблюдается с 2019 года, прирост населения компенсируется миграционным притоком. В 2022 году на территории округа зафиксировано снижение миграционного потока относительно предыдущих трех лет. За январь - декабрь 2022 года по статистическим данным на территорию округа прибыло 26 698 человек, что на 4 718 человек меньше аналогичного периода 2021 года, количество выбывших за этот же период увеличилось на 7 211 человек и составило 19 469 человек, таким образом, миграционный прирост составил 7 229 человек, что в 2,65 раза меньше показателя 2021 года. По итогам 2022 года из 76,7 тысяч человек миграционного прироста в Подмосковье - 10% приходится на городской округ Мытищи. Это объясняется следующими причинами: территория городского округа Мытищи располагает развитой социальной, транспортной, коммунальной инфраструктурой, выгодным транспортно-географическим положением, близостью к мегаполису, а высокие темпы строительства жилья позволяют на более выгодных финансовых условиях приобретать квартиры не далеко от Москвы. Вместе с тем, в округе отмечаются общие для региона, и для страны в целом, демографические тенденции, характеризующиеся процессами естественной убыли. Естественная убыль населения за 2022 год составила 493 человека (-1,7 промилле). В 2022 году на территории округа родилось 2 562 малыша, это на 59 детей больше, чем в 2021 году. Коэффициент рождаемости составил 8,6 промилле (2021 год – 8,8). Коэффициент смертности в 2022 году составил 10,3 промилле на 1 000 человек населения (2021 год – 14,0). За 12 месяцев зарегистрировано 3 055 акта о смерти (2021 год – 3 983 акта о смерти). Сложившаяся эпидемиологическая ситуация 2020 года скорректировала оценку демографической ситуации. С апреля 2020 года наблюдались самые высокие значения смертности населения по Московской области, в том числе и в округе, по сравнению с аналогичным периодом последнего десятилетия. Высокий уровень убыли населения связан со сверхсмертностью от COVID-19 — в виде прямых причин либо сопутствующих заболеваний. В том числе причинами смертности населения в отчетном году являлись следующие заболевания: болезни нервной системы (12%), злокачественные новообразования (18%), ишемическая болезнь сердца (25%), болезни системы кровообращения (36%). Переломить общие негативные демографические тенденции планируется с помощью мер, направленных на улучшение социально-экономического уровня жизни населения, и мер, способствующих укреплению традиционных ценностей семьи и здорового образа жизни, путем расширения и совершенствования системы материальной помощи семьям с детьми.

По прогнозу на конец 2026 года численность населения городского округа Мытищи увеличится до 331,9 тыс. человек. Объективным фактором прироста численности населения является миграционный прирост населения, как из других субъектов Российской Федерации, так и из иностранных государств, включая страны СНГ.

Показатели	Единицы измерения	Отчет		Оценка	2024	2025	2026
		2021	2022	2023	Прогноз вариант базовый	Прогноз вариант базовый	Прогноз вариант базовый
Промышленное производство							
Объем отгруженных товаров собственного производства, выполненных работ и услуг собственными силами по промышленным видам деятельности по крупным и средним организациям (без организаций с численностью работающих менее 15 человек)	млн.руб. в ценах соответствующих лет	159 774,3	176 301,3	198 417,2	216 508,4	234 913,9	256 692,1
Темп роста объема отгруженных товаров собственного производства, выполненных работ и услуг собственными силами по промышленным видам деятельности по крупным и средним организациям (без организаций с численностью работающих менее 15 человек)	процент к предыдущему году	104,5	110,3	112,5	109,1	108,5	109,3

Одной из ведущих отраслей экономики городского округа Мытищи является промышленность, оказывающая влияние на многие показатели социально-экономического развития, и определяющая прогрессивные структурные сдвиги в хозяйственной деятельности не только округа, но и области в целом. Изделия и товары с маркой предприятий городского округа Мытищи пользуются спросом как в России, так и в странах ближнего и дальнего зарубежья. Промышленное производство в округе представлено предприятиями сфер: «обрабатывающие производства», «обеспечение электрической энергией, газом и паром; кондиционирование воздуха» и «водоснабжение; водоотведение, организация сбора и утилизации отходов, деятельность по ликвидации загрязнений». Вклад городского округа Мытищи в промышленное производство Московской области ежегодно в среднем составляет 5-6%.

За 2022 год на крупных и средних предприятиях отгружено товаров собственного производства, выполнено работ и услуг собственными силами на сумму 176 301,3 млн. рублей, это на 10,3% больше, чем за 2021 год. В том числе 81,8% из общего промышленного объема приходится на обрабатывающий сектор, в котором по итогам отчетного года предприятиями отгружено продукции на 144 271,4 млн. рублей. Удельный вес обрабатывающих производств городского округа Мытищи в Московской области – 4%, это 4 место среди всех муниципальных образований региона.

На общий стоимостной показатель по сектору обрабатывающих производств повлияли результаты деятельности отраслей:

- «производство электрооборудования, электронного и оптического оборудования», представляют: АО «ОКБ КП» - основной задачей которого является разработка и изготовление кабельных изделий для эксплуатации в экстремальных условиях, авиационной, космической, радиоэлектронной и других видах новой техники; ООО «Груп Атлантик Теплолюкс» - крупнейший в России и один из крупнейших в мире производителей нагревательных кабелей и систем электрообогрева промышленного и бытового назначения; ООО «ССТЭнергомонтаж» - российский разработчик и поставщик комплексных решений по электрообогреву, теплоизоляции и электротехнике для различных отраслей промышленности, входящий в Группу компаний «Специальные системы и технологии», которая более 30 лет работает на глобальном рынке промышленного электрообогрева;
- «производство промышленного холодильного и вентиляционного оборудования» представляет компания ООО «ТРАКС» - разработчик и производитель климатического оборудования для техники специального назначения, судов и кораблей;
- «производство сборных паркетных покрытий» - ООО «Таркетт Соммер» - является одним из крупных российских предприятий международной компании Tarkett по производству ламината и паркетной доски;
- «производство транспортных средств и оборудования», где основная доля принадлежит предприятиям: АО «Метровагонмаш» - является крупнейшей отечественной машиностроительной компанией, поставляющей вагоны метро, как на территории России, так и за рубеж; АО «Мытищинский машиностроительный завод» - является крупным промышленным предприятием, производящим продукцию специального назначения: уникальные гусеничные шасси и располагает мощной производственной базой для производства изделий спецтехники; ООО «Мытищинский приборостроительный завод» - проектирует и изготавливает широкий ряд автоспецтехники: колесные вездеходы, автомастерские, автолаборатории, каротажные геофизические подъемники и т.п.;

«производство облучающего и электротерапевтического оборудования, применяемого в медицинских целях» представлено компаниями: ООО «Мед ТеКо» - основным направлением деятельности является разработка и производство медицинской техники, применяемой в области дезинфекции воздуха, низкотемпературной стерилизации и физиотерапии; АО «МедСил» - разработчик и производитель изделий из силиконовой резины и других полимерных материалов для применения в медицине, пищевой, электротехнической промышленности, строительстве и других областях;

- «производство пищевых продуктов, включая напитки», основными представителями данной отрасли являются: ЗАО «Московская пивоваренная компания», в состав которой входят самый современный пивоваренный завод в России, а также собственные дистрибьюторский и логистический центры; ООО «Мясной Дом Бородина» - крупный производитель мясной продукции; ООО «Русскарт» - ведущий российский производитель снековой продукции; ООО «Восход центр» - один их крупнейших в России производитель и поставщик замороженной выпечки;
- «производство пластмассовых изделий для упаковывания товаров» представлено предприятием по производству ПЭТ-упаковок, преформ, полимерных колпачков и пленки - АО «Петрус».

По полученным сведениям, от предприятий обрабатывающих производств, на прогнозный период до 2026 года запланирован ежегодный прирост объемов производимой продукции в пределах 8-10%.

За 2022 год объем произведенной продукции по виду деятельности «обеспечение электрической энергией, газом и паром; кондиционирование воздуха» сложился в размере 22 829,4 млн. рублей. По оценке на 2023 год показатель составит 23 856,7 млн. рублей, прирост – 4,5%. На среднесрочный период темп роста должен быть обеспечен увеличением количества потребителей этих видов продукции и повышением тарифов на энергоносители в среднем на 5%.

По виду деятельности «водоснабжение; водоотведение, организация сбора и утилизация отходов, деятельность по ликвидации загрязнений» на 2023 год объем производства оценивается в сумме 8 648,4 млн. рублей. На 2024 - 2026 годы ежегодный рост показателя запланирован на уровне 2-4%.

На среднесрочную перспективу, учитывая сложившуюся обстановку, в условиях внешних санкций, основной задачей является сохранение и развитие накопленного промышленного и технологического потенциала. Выработанный комплекс мер по обеспечению устойчивости экономики, помогут минимизировать воздействие негативных факторов на промышленность, позволив сохранить трудовые коллективы и продолжить выпуск промышленной продукции. Также особое значение на сегодняшний день имеет реализация проектов по импортозамещению на многих наших предприятиях. Уже реализуют свои проекты АО «ОКБ КП», ГК «ССТ», ООО «Тракс». А также участие в Национальном проекте «Производительность труда», которое в дальнейшем позволяет в разы увеличивать объемы производимой продукции.

Показатели	Единицы измерения	Отчет		Оценка	2024	2025	2026
		2021	2022	2023	Прогноз вариант базовый	Прогноз вариант базовый	Прогноз вариант базовый
Малое и среднее предпринимательство, включая микропредприятия							
Число малых и средних предприятий, включая микропредприятия (на конец года)	единица	8 119	8 110	8 150	8 255	8 396	8 590

Малый бизнес является одним из драйверов роста экономики округа. Ежегодный рост количества субъектов малого предпринимательства положительно характеризует предпринимательский и деловой климат нашего округа. Городской округ Мытищи в рейтинге муниципальных образований Московской области по предпринимательскому климату по показателю «Количество субъектов малого и среднего предпринимательства (далее – МСП) на 10 000 жителей» является лидером в Подмосковье.

По состоянию на 1 января 2023 года на территории муниципального образования зарегистрировано 8 110 субъектов МСП. По прогнозным оценкам на 2023 год и плановый период до 2026 года по базовому варианту расчета, количество субъектов МСП составит: 2023 год – 8 150 единиц, 2024 год – 8 255 единиц, 2025 год – 8 396 единиц, 2026 год – 8 590 единиц.

Среднемесячная заработная плата работников малых предприятий (включая микропредприятия) по итогам 2022 года составила 46 518,9 рублей. В среднесрочной перспективе заработная плата работников малых предприятий (включая микропредприятия) ежегодно будет увеличиваться в среднем на 4% и в 2026 году достигнет уровня 59 564,5 рублей.

Введенные санкции негативно отразились практически во всех отраслях экономики, в неблагоприятных условиях оказался малый и средний бизнес. Для поддержания ситуации и предотвращения закрытия субъектов МСП, Администрация городского округа Мытищи проводит мероприятия: предоставление субсидий субъектам МСП на компенсацию части затрат; увеличение перечня муниципального имущества для предоставления субъектам МСП, в том числе по программе «Недвижимость за 1 рубль»; проведение обучающих семинаров, круглых столов, образовательных мероприятий на актуальные темы поддержки и развития малого предпринимательства.

В рамках муниципальной программы «Предпринимательство» городского округа Мытищи на 2020 - 2024 годы, по двум мероприятиям «Частичная компенсация субъектам малого и среднего предпринимательства затрат, связанных с приобретением оборудования в целях создания и (или) развития либо модернизации производства товаров (работ, услуг)» и «Частичная компенсация затрат субъектам малого и среднего предпринимательства, осуществляющим деятельность в сфере социального предпринимательства» в 2022 году 14 субъектов МСП получили субсидии на общую сумму 5,6 млн. руб.

В рамках муниципальной программы «Управление имуществом и муниципальными финансами», в 2022 году актуализирован перечень муниципального имущества, предназначенного для передачи во владение и (или) пользование субъектам МСП и организациям, образующим инфраструктуру поддержки субъектов МСП, и включает 35 объектов недвижимости. В 2022 году 14 субъектам МСП предоставлены преференции в виде льгот на аренду муниципальных помещений, используемых в своей профильной деятельности.

В городском округе Мытищи ведется активная работа по привлечению к закупкам участников из числа субъектов малого предпринимательства и социально ориентированных некоммерческих организаций. Доля закупок среди субъектов малого предпринимательства, социально ориентированных некоммерческих организаций по итогам 2022 года составила 66%, при плановом значении не менее 40%.

На территории округа функционируют 2 объекта инфраструктуры поддержки субъектов МСП – коворкинг – центр «Старт» и коворкинг - центр «КВАДРУМ». На базе коворкинг-центров проходят семинары для предпринимателей по следующим направлениям: бизнес-планирование, бухгалтерский и налоговый учет, делопроизводство, юридическое сопровождение бизнеса, продвижение товаров on-line и др.

В рамках популяризации малого и среднего предпринимательства Администрацией округа совместно с Мытищинской торгово-промышленной палатой, Союзом промышленников и предпринимателей городского округа Мытищи и ИФНС России по г. Мытищи МО проведено 89 мероприятий с субъектами МСП в рамках поддержки предпринимателей. Участниками мероприятий стали 1 387 субъектов МСП.

С целью минимизации затрат предпринимателей на создание инженерной инфраструктуры, на территории городского округа Мытищи реализуются проекты по созданию доступной территории для размещения предпринимателей – промышленные площадки «Аббакумово» и «Пирогово».

Показатели	Единицы измерения	Отчет		Оценка	2024	2025	2026
		2021	2022	2023	Прогноз вариант базовый	Прогноз вариант базовый	Прогноз вариант базовый
Инвестиции							
Инвестиции в основной капитал за счет всех источников финансирования (без субъектов малого предпринимательства и объемов инвестиций, не наблюдаемых прямыми статистическими методами) - всего	млн.рублей	43 943,90	49 301,86	52 243,61	53 834,10	55 600,50	57 600,30
Инвестиции в основной капитал (без субъектов малого предпринимательства и параметров неформальной деятельности) из местных бюджетов	млн. рублей	246,44	278,49	330,80	349,10	373,30	410,20

Устойчивое развитие и территориальное положение городского округа Мытищи является инвестиционно-привлекательным для потенциальных инвесторов. За счет всех источников финансирования в экономику округа в 2022 году инвестировано 60 739,10 млн. рублей, что на 14,8% больше значения 2021 года (52 880,40 млн. рублей), в том числе по крупным и средним предприятиям в экономику и социальную сферу направлено 49 301,86 млн. рублей, это на 12,2% выше показателя 2021 года (43 943,90 млн. рублей).

Увеличение инвестиций в 2022 году отмечено в сфере жилищного строительства и объектов социальной инфраструктуры.

В социальной сфере в 2022 году завершено строительство следующих социальных объектов: общеобразовательной школы на 1200 мест и пристройки блока на 51 место к ДООУ №53 в мкр. 36, 36А, 37 (ООО «СЗ «ИНВЕСТ-СТРОЙ»); ДООУ на 290 мест в мкр. 16 (Управление капитального строительства Администрации г.о. Мытищи); ДООУ на 200 мест в д. Сухарево (ООО «СЗ «Катуар Девелопмент»); ДООУ на 180 мест в мкр. 17А (ООО «Лидер М»). А также завершена реконструкция частного учреждения общеобразовательной школы «Классика-М».

По оценке на 2023 год на крупных и средних предприятиях предполагается рост инвестиций в основной капитал на 6% (действующих ценах) к показателю 2022 года до 52 243,61 млн. рублей, при этом индекс физического объема составит 100,2%.

На территории городского округа Мытищи активно продолжает развиваться сфера жилищного строительства, среди крупных инвесторов можно выделить: ООО «СЗ «Осенний квартал» (жилые дома в мкр. 17-А, ЖК «Новое Медведково»); ООО «СЗ «САМОЛЕТ-МЫТИЩИ» (жилая застройка с объектами социальной и инженерной инфраструктуры по ул. Силикатная); ООО «СЗ «Катуар Девелопмент» (малозэтажная жилая застройка в д. Сухарево, ЖК «Катуар»); ООО «СЗ «Лужнецкий квартал» (жилая застройка, вблизи мкр. 16, ЖК «Ярославский»).

В прогнозном периоде с 2024 года по 2026 год ожидается плавное увеличение инвестиционной активности. Продолжится работа муниципалитета по привлечению инвесторов на территорию городского округа и к сдаче отчетности по освоенным инвестициям в статистику.

В рассматриваемом периоде системообразующие предприятия городского округа Мытищи планируют инвестировать на модернизацию производства и реконструкцию производственных процессов: АО «Метровагонмаш» и АО «ММЗ» (на модернизацию производственных мощностей) - 6,5 млрд. рублей; ЗАО «Московская пивоваренная компания» - 427,5 млн. рублей.

В сфере промышленности компания ООО «ТРАКС» реализует проект по импортозамещению с общим объемом инвестиций 1,2 млрд. рублей.

В период с 2023 года по 2026 год инвестиции в строительство жилья составят: ООО «СЗ «Осенний квартал» (ЖК «Новое Медведково») – 19,4 млрд. рублей, ООО «СЗ «Катуар Девелопмент» (ЖК «Катуар») – 4,9 млрд. рублей; ООО «СЗ «Лужнецкий квартал» (ЖК «Ярославский») – 9,2 млрд. рублей.

Крупный инвестор АО «Уголь-Транс» продолжит закупку железнодорожных вагонов по договорам лизинга на сумму 23,2 млрд. рублей до 2026 года.

В сфере транспортировки и хранения к 2026 году планируется завершить строительство производственно-складского комплекса в пос. Птицефабрики инвестором ООО «СДС ПРОМ». Общий объем инвестиций в проект составляет 1,1 млрд. рублей. А также запланировано построить и ввести в эксплуатацию 2-этажный комплекс вблизи п. Вешки (индустриальный парк «PNK-парк Вешки 2»), общий объем инвестиций в проект составляет 10 млрд. рублей.

За счет местного бюджета планируется рост инвестиций с 349,1 млн. рублей в 2024 году до 410,20 млн. рублей в 2026 году.

В этих условиях темп роста инвестиций в основной капитал за счет всех источников финансирования по крупным и средним предприятиям в 2024 году прогнозируется на уровне 3%, в 2025-2026 гг. инвестиции в основной капитал продолжат демонстрировать плавный рост (2,8-3,4 % в год).

Показатели	Единицы измерения	Отчет		Оценка	2024	2025	2026
		2021	2022	2023	Прогноз вариант базовый	Прогноз вариант базовый	Прогноз вариант базовый
Строительство и жилищно-коммунальное хозяйство							
Объем жилищного строительства	тыс. кв. м общей площади	443,58	748,45	567,76	465,60	367,00	238,10
Уровень обеспеченности населения жильем (на конец года)	кв. м на человека	28,02	41,90	42,66	43,07	43,14	42,78
Жилищный фонд на конец года	тыс. кв. м	8 216,7	12 567,9	13 134,2	13 597,9	13 962,7	14 198,8

Жилищное строительство является одним из важных элементов не только экономического состояния округа, но и социальной сферы в целом. Обеспеченность жильем и его доступность для населения напрямую влияют на уровень жизни, сказываются на рождаемости и темпах прироста населения.

За 2022 года на территории городского округа Мытищи введено 748,45 тыс. м² жилья, это почти в 1,7 раз больше предыдущего года (в 2021 году – 443,58 тыс. м²). За 12 месяцев 2022 года построено 11 330 новых квартир общей площадью помещений 454,20 тыс. м² против 300,48 тыс. м² в 2021 году.

За 2022 год населением построено 1 397 жилых домов, из них 237 – на земельных участках, предназначенных для ведения садоводства. Индивидуальное жилищное строительство за отчетный период выросло в 2,1 раза относительно аналогичного периода 2021 года со 143,11 тыс. м² до 294,25 тыс. м².

Изменения связаны с вступлением в силу Федерального закона

№ [476-ФЗ](#) от 30.12.2021, в рамках которого внесены в 2022 году поправки в

Земельный и Градостроительный кодексы, в ФЗ «Об участии в долевом строительстве» ([№214-ФЗ](#)) и ФЗ «О государственной регистрации недвижимости» ([№218-ФЗ](#)), что позволяет собственникам упростить процесс постройки и оформления жилья, а также с продлением «дачной амнистии» на загородные дома-дачи, построенные до 14 мая 1998 года.

По оценке в 2023 году объем жилищного строительства составит 567,76 тыс. кв метров, из которых 385,35 тыс. кв метров введется в многоквартирных жилых домах. Далее на среднесрочный период жилищное строительство в округе прогнозируется в среднем по 350 тысяч кв метров.

Показатели	Единицы измерения	Отчет		Оценка	2024	2025	2026
		2021	2022	2023	Прогноз вариант базовый	Прогноз вариант базовый	Прогноз вариант базовый
Труд и заработная плата							
Количество созданных рабочих мест	единица	2 806	1 891	2 024	2 112	2 138	2 235
Численность официально зарегистрированных безработных, на конец года	человек	712	686	604	560	550	490
Фонд начисленной заработной платы всех работников	млн. рублей	88 018,1	95 137,7	102 044,3	110 220,0	119 009,1	127 613,9
темпа роста фонда заработной платы	% к пред. году	109,4	108,1	107,3	108,0	108,0	107,2
Среднемесячная номинальная начисленная заработная плата работников (по полному кругу организаций)	рубль	63 558,0	70 895,2	74 877,5	79 017,5	83 106,4	86 302,1
темпа роста среднемесячной номинальной начисленной заработной платы работников (по полному кругу организаций)	процент к предыдущему году	112,5	111,5	105,6	105,5	105,2	103,8
Индекс потребительских цен за период с начала года	% к соот. периоду пред. года	107,47	115,69	107,10	106,80	105,60	104,20
Образование							
Среднемесячная номинальная начисленная заработная плата:							
педагогических работников общеобразовательных организаций	рубль	65 711,3	72 041,0	76 507,5	81 710,0	81 710,0	81 710,0
педагогических работников дошкольных образовательных организаций	рублей	59 023,1	65 812,5	65 812,5	70 639,2	70 639,2	70 639,2
педагогических работников организаций дополнительного образования детей	рубль	63 266,0	67 548,8	72 547,4	77 868,0	77 868,0	77 868,0
Культура							
Среднемесячная номинальная начисленная заработная плата работников муниципальных учреждений культуры	рубль	58 360,2	63 064,7	68 764,0	73 950,3	79 629,7	86 000,0

Важнейшим приоритетом социально-экономического развития округа является обеспечение высокопроизводительного труда, для чего необходимо активизировать процесс создания новых высокопроизводительных рабочих мест. Создание новых рабочих мест приобретает актуальность вследствие необходимости снижения уровня безработицы, повышения эффективной занятости населения, продуктивности труда и капитала.

Основой для формирования показателя «Количество созданных рабочих мест» является информация, представленная организациями и индивидуальными предпринимателями, вводящими в эксплуатацию объекты производственного, потребительского и социального назначения.

В результате вложения инвестиций в проекты в 2022 году создано 6 433 новых рабочих места в различных сферах экономики, в том числе на крупных и средних организациях создано 1891 рабочее место.

Наибольшее количество новых рабочих мест образовано в сфере торговли и бытовых услуг - 2251 (35%), в офисно-логистической сфере - 707 (11%); в промышленной сфере – 437 (6,8%); в социальной сфере – 308 (4,8%).

В 2022 году количество вновь созданных организаций малого бизнеса на территории городского округа составило 3092, из них 605 микропредприятий (юридических лиц) и 2487 индивидуальных предпринимателей.

В 2023 году планируется ввести 7130 новых рабочих мест, в том числе на крупных и средних предприятиях 2024 единицы.

В период с 2024 по 2026 годы прогнозируется создавать по 7 тысяч рабочих мест в различных отраслях экономики. Наибольшее количество рабочих мест планируется на объектах: производственно-складской комплекс (индустриальный парк «PNK-парк «Вешки 2») ООО Управляющая компания «А класс капитал» - 1000 ед.; научно-производственный центр на производственно-испытательной базе в городском округе Мытищи АО «ВНИИРТ» - 800 ед.; индустриальный парк «Пирогово» в пос. Мебельной фабрики ООО «ИТП-Логистик» - 511 ед.

Создание новых рабочих мест - объективный процесс развития экономики, обусловленный ростом и совершенствованием производства, его структурными изменениями. Без создания новых рабочих мест невозможна оптимальная, производительная занятость трудоспособных граждан в обществе, что является важным фактором повышения эффективности производства и одновременно уровня жизни населения округа.

По итогам 2022 года численность зарегистрированных безработных снизилась относительно 2021 года на 26 человек и составила 686 человек. Уровень безработицы на конец отчетного года составил – 0,37%. По оценке на конец 2023 года численность безработных составит 604 человека. В округе, как и в целом по региону, зафиксирован рекордно низкий уровень безработицы. Рынок труда претерпевает значительные изменения. На это влияют и последствия пандемии, и уход зарубежных компаний с отечественного рынка, и частичная мобилизация. На сегодняшний день на рынке труда число вакансий превосходит количество соискателей. У многих работодателей возникают трудности, связанные с подбором сотрудников. Промышленные предприятия подтверждают высокую потребность в кадрах. По прогнозу на среднесрочную перспективу количество зарегистрированных безработных продолжит ежегодно снижаться и на конец 2026 года сократится до 490 человек.

Фонд заработной платы всех работников в 2022 году составил 95 137,7 млн. рублей, темп роста - 108,1%. На 2023 год фонд заработной платы оценивается в 102 044,3 млн. рублей, темп роста составит 107,3%. Устойчивый рост заработной платы работников, а также увеличение численности работников, как за счет новых организаций, так и за счет расширения действующих, окажут положительное влияние на рост фонда заработной платы в 2024-2026 годах, в среднем на 7% в год.

В 2022 году размер номинальной начисленной заработной платы работников по полному кругу организаций составил 70 895,2 рубля, что на 11,5% выше показателя 2021 года. По оценке на 2023 год положительная динамика сохранится (темп роста 105,6%) и заработная плата увеличится до 74 877,5 рублей. На прогнозный период по базовому варианту расчета оплата труда составит: в 2024 году – 79 017,5 рублей (рост на 5,5%), в 2025 году – 83 106,4 рубля (рост на 5,2%), в 2026 году – 86 302,1 рубля (рост на 3,8%).

По итогам 2022 года заработная плата работников на крупных и средних организациях сложилась в размере 82 037 рублей, превысив показатель 2021 года на 13,1%. По оценке на 2023 год оплата труда возрастет на 5,9% и составит 86 864 рубля. На среднесрочную перспективу ежегодный рост заработной платы запланирован на уровне 3-4%.

В соответствии с согласованными с Министерствами Московской области и утвержденными прогнозными показателями, на 2023 год среднемесячная заработная плата работников бюджетной сферы ожидается: педагогических работников общеобразовательных организаций – 76 507,5 рублей; педагогических работников дошкольных образовательных организаций – 65 812,5 рублей; педагогических работников организаций дополнительного образования детей – 72 547,4 рубля; работников муниципальных учреждений культуры – 68 764,0 рубля.

Показатели	Единицы измерения	Отчет		Оценка	2024	2025	2026
		2021	2022	2023	Прогноз вариант базовый	Прогноз вариант базовый	Прогноз вариант базовый
Торговля и услуги							
Обеспеченность населения площадью торговых объектов	кв.метров на 1000 чел.	3 382,7	3 262,4	3 200,4	3 136,3	3 073,2	3 009,6
Площадь торговых объектов предприятий розничной торговли (на конец года)	тыс. кв. м	962,0	967,6	972,7	977,9	982,5	986,5
Площадь объектов оптовой торговли (складские помещения, оптово-распределительные центры, оптово-логистические центры, торгово-складские комплексы, логистические комплексы, стационарные оптовые рынки, распределительные холодильники и др.)	тыс. кв. м	330,9	330,9	343,2	348,6	353,2	369,1
Оборот розничной торговли по крупным и средним организациям (без организаций с численностью работающих менее 15 человек): в ценах соответствующих лет	млн. рублей	195 537,2	187 558,6	184 932,8	195 104,1	205 444,6	217 976,7

Потребительский рынок товаров и услуг представляет собой важнейший и наиболее динамично развивающийся сектор экономики городского округа Мытищи. Его инфраструктура характеризуется большим количеством современных торговых комплексов, крупных гипермаркетов, автомобильных торгово-технических центров.

На территории городского округа Мытищи на конец 2022 года сфера потребительского рынка и услуг насчитывала более 4 тысяч объектов потребительского рынка и услуг, из них: 44 торгово-развлекательных центра; 438 предприятий оптовой торговли; 7 розничных рынков; 237 предприятий общественного питания; 714 объектов бытового обслуживания населения; 3409 предприятий розничной торговли (в том числе 221 единица сетевых продовольственных предприятий).

Площадь торговых объектов ежегодно увеличивается в основном за счет ввода новых объектов, размещающихся на первых этажах многоквартирных домов. В 2022 году введено 11 торговых объектов общей площадью 5,6 тыс. кв. м. На среднесрочный период прирост площадей торговых объектов розничной торговли прогнозируется, ориентируясь на ввод МКД, в среднем на 4-5 тыс. кв. м. Обеспеченность населения городского округа Мытищи площадью торговых объектов по итогам 2022 года составила 3 262,4 кв. м. на 1000 жителей (при нормативе 1228,3 кв. м на 1000 жителей). До конца прогнозного периода превышение норматива в 2,5 раза сохранится. В связи с введенными санкциями и высоким скачком курса рубля с марта 2022 года зафиксирован рост цен практически по всем категориям товаров, что негативно сказалось на покупательной активности. Сложности с поставками товаров, поиск импортозамещающей продукции, также замедлили объемы продаж в розничных магазинах. Как следствие, по итогам отчетного года зафиксировано снижение стоимостного показателя, как в действующих, так и в сопоставимых ценах. Объем розничного товарооборота на предприятиях, не относящимся к субъектам малого предпринимательства, снизился на 4,1% по отношению к 2021 году и составил 187 558,6 млн. рублей (в 2021 году – 195 537,2 млн. рублей), это третий результат (после Красногорска, Одинцовского городских округов) среди всех муниципалитетов Московской области. По расчетам товарооборот по полному кругу организаций за 2022 год составил 242,1 млрд. рублей, что на 4,7% ниже значения предшествующего года. Сложившиеся тенденции на розничном рынке прошлого года продолжают оказывать негативное влияние на объем товарооборота в действующих ценах. Население продолжает находиться в режиме экономии, приобретая товары в основном по скидкам и акциям. В тоже время, отмечается рост реальных доходов, расширение ассортимента продукции, за счет развития импортозамещения, и как следствие, постепенное восстановление покупательной способности. За счет ввода новых объектов торговли, роста цен на товары, по оценке на 2023 год индекс физического объема возрастет на 12,5 п.п., в действующих ценах объем товарооборота оценивается в размере 184,9 млрд. рублей. В прогнозном периоде ожидается сдержанный прирост оборота розничной торговли в следствии увеличения стоимости логистических услуг, переориентации на новые и перерегистрации ушедших с рынка поставщиков, развития сбыта товаров потребителям путем интернет-торговли, применения практики параллельного импорта, а также разработанные меры поддержки субъектов предпринимательской деятельности. Все это позволит достичь положительной динамики.

Показатели	Единицы измерения	Отчет		Оценка	2024	2025	2026
		2021	2022	2023	Прогноз вариант базовый	Прогноз вариант базовый	Прогноз вариант базовый
Образование							
Дошкольное образование:							
Число мест в дошкольных муниципальных образовательных организациях	единица	12 023	12 986	14 226	15 196	15 481	15 801
Общее образование:							
Число мест в муниципальных общеобразовательных организациях	единица	27 556	28 656	29 956	39 966	39 966	40 766
Общая численность обучающихся в государственных (муниципальных) общеобразовательных организациях	человек	2 400	2 366	3 200	3 730	2 500	2 020
Численность обучающихся в государственных (муниципальных) общеобразовательных организациях, занимающихся в одну смену	человек	37 500	37 500	39 989	42 489	44 650	47 000

Сеть муниципальных дошкольных образовательных организаций развивается стабильно. Количество зданий прирастает за счет открытия новых объектов, вместе с тем, количество ДОО снижается за счет реорганизации путем присоединения к школам и другим ДОО и создания образовательных комплексов: детский сад + школа, детский сад + детский сад. В 2022 г. - 25 ДОО, 7 СОШ с дошкольными отделениями, всего на 12 986 мест. В 2023 году на территории округа функционирует 23 образовательных комплекса с 49 дошкольными отделениями, по оценке количества мест составит 14 226 единиц, увеличение на 1240 мест запланировано за счет введения в эксплуатацию детских садов в мкр. 17А на 180 мест, ул. Силикатная на 200 мест, в д. Бородино на 240 мест, в д. Погорелки на 320 мест, мкр. 25 А на 250 мест.

На 2024 год увеличение мест до 15196 (на 970 мест), за счет введения новостроек в мкр. 17А копр.3 на 260 мест, мкр. 17А копр.58,59 на 200 мест, п. Нагорное на 510 мест. В 2025 году увеличение на 285 мест (15481 ед.), за счет введения новостройки в мкр. 25 на 285 мест. В 2026 году увеличение на 320 мест за счет реконструкции детского сада в мкр. 36.

Сеть учреждений общего образования ежегодно увеличивается за счет строительства новых общеобразовательных учреждений. В соответствии с муниципальной программой «Строительство объектов социальной инфраструктуры», утвержденной постановлением Администрации городского округа Мытищи от 14.11.2022 №5270 (с изменениями), с начала 2023 года введены: пристройка к МБОУ СОШ № 6 на 200 мест со спортивным залом, пищеблоком и кабинетами для дополнительного образования; СОШ на 1100 мест по адресу: г. о. Мытищи, восточнее д. Погорелки. На прогнозный период с 2024 по 2026 годы запланированы к вводу: 2024 год - СОШ на 1100 мест в мкр.25А; СОШ на 1100 мест в д. Сухарево; СОШ на 1100 мест в п. Нагорное. На основании адресного перечня, утвержденного Распоряжениями заместителя Председателя Правительства Московской области М.А. Фоминым от 29.03.2022 №33-р и №34-р, за счет внебюджетных источников осуществляется строительство и реконструкция образовательных объектов: в 2023 году - СОШ на 1100 мест в мкр. 2-3; в 2024 году - СОШ на 1735 мест в мкр. 17А; СОШ на 625 мест в мкр. 17А, участок 45; в 2025 году - СОШ на 500 мест по адресу: г. о. Мытищи, д. Бородино.

ОСНОВНЫЕ ЗАДАЧИ И ПРИОРИТЕТЫ НАЛОГОВОЙ ПОЛИТИКИ



Налоговая политика на 2022 год и на плановый период 2023 и 2024 годов в области доходов бюджета городского округа ориентирована на сохранение и развитие доходных источников бюджета городского округа с учетом консервативной оценки доходного потенциала.

Приоритеты налоговой политики городского округа направлены на организацию работы по увеличению поступлений налоговых и неналоговых доходов в бюджет городского округа.

Рост бюджетных поступлений планируется достичь за счет:

- роста инвестиционной и инновационной активности путем оказания муниципальной поддержки инвесторам в целях создания благоприятных условий для расширения ими производства, создания новых рабочих мест с высоким уровнем заработной платы;
- расширения налоговой базы по имущественным налогам путем выявления и включения в налогооблагаемую базу недвижимого имущества, в том числе земельных участков, которые до настоящего времени не поставлены на кадастровый учет;
- совершенствования методов налогового администрирования, повышения уровня ответственности главных администраторов доходов местного бюджета за выполнение плановых показателей поступления доходов в консолидированный бюджет Московской области;
- проведения оценки социальной и бюджетной эффективности установленных на региональном и местном уровне налоговых расходов;
- совершенствования управления муниципальной собственностью.
- проведения работы по снижению задолженности, в том числе признанной невозможной к взысканию, по налогам и сборам;
- осуществления мониторинга законодательства Российской Федерации о налогах и сборах с целью приведения в соответствие с ним муниципальных правовых актов.

обеспечение бюджетной, экономической и социальной эффективности налоговых расходов

оказание содействия субъектам среднего и малого бизнеса для развития предпринимательской деятельности

совершенствование законодательства по местным налогам с учетом изменений в налоговом законодательстве Российской Федерации

усиление мер по укреплению налоговой дисциплины налогоплательщиков

повышение эффективности управления муниципальным имуществом городского округа



ОСНОВНЫЕ ЗАДАЧИ И ПРИОРИТЕТЫ БЮДЖЕТНОЙ ПОЛИТИКИ



Бюджетная политика в 2023-2025 годах будет направлена на дальнейшее развитие экономики и социальной сферы, повышение уровня и качества жизни населения, решение приоритетных для городского округа задач, обеспечение сбалансированности и устойчивости бюджетной системы городского округа, повышение эффективности бюджетных расходов, развитие программно-целевых методов управления.

Основные приоритеты расходов бюджета городского округа в 2023-2025 годах определены с учетом необходимости решения неотложных проблем экономического и социального развития, достижения целевых показателей, обозначенных в Указе Президента Российской Федерации от 7 мая 2018 года № 204 «О национальных целях и стратегических задачах развития Российской Федерации на период до 2024 года» (далее – Указ Президента Российской Федерации).

Бюджетная политика в части расходов бюджета городского округа должна отвечать принципам консервативного бюджетного планирования и быть направлена на дальнейшее повышение эффективности расходов бюджета.

определение четких приоритетов
использования бюджетных средств с
учетом текущей экономической
ситуации

реализация приоритетных проектов,
учитывающих объединение
управленческих решений и
бюджетных ассигнований на
финансовое обеспечение
программных мероприятий

принятие решений, направленных
на достижение в полном объеме
уровня оплаты труда работников
муниципальных учреждений
социальной сферы

совершенствование механизмов контроля за
соблюдением требований законодательства в
сфере закупок и исполнением условий
контрактов



применение нормативов
материально-технического
обеспечения органов местного
самоуправления и муниципальных
казенных учреждений при
планировании бюджетных
ассигнований

снижение неэффективных трат
бюджета городского округа,
обеспечение исполнения
гарантированных расходных
обязательств городского округа

обеспечение выполнения ключевых
и целевых показателей
муниципальных программ

ОСНОВНЫЕ ХАРАКТЕРИСТИКИ БЮДЖЕТА



Показатель	2022 год (в тыс.руб.)	2023 год (в тыс.руб.)	2024 год (в тыс.руб.)	2025 год (в тыс.руб.)	2026 год (в тыс.руб.)
	Факт	Планируемое исполнение	Проект	Проект	Проект
I. Доходы, всего	16 993 946,35	19 342 506,72	23 458 150,83	18 493 855,87	18 303 711,20
из них:					
налоговые и неналоговые доходы	8 959 868,66	9 765 732,75	9 926 661,50	10 343 646,40	10 778 978,20
безвозмездные поступления из бюджетов других уровней	8 034 077,69	9 576 773,98	13 531 489,33	8 150 209,47	7 524 733,00
II. Расходы, всего	17 554 484,94	21 000 974,0	24 022 150,8	17 615 605,9	17 332 961,2
III. Дефицит (-), профицит (+)	-560 538,59	-1 658 467,28	-563 999,97	878 249,97	970 750,00

Объем муниципального долга (млн.руб.)



ВИДЫ ДОХОДОВ БЮДЖЕТОВ

НАЛОГОВЫЕ ДОХОДЫ

- доходы от предусмотренных законодательством Российской Федерации о налогах и сборах федеральных налогов и сборов, в том числе от налогов, предусмотренных специальными налоговыми режимами, региональных налогов, местных налогов и сборов, а также пеней и штрафов по ним

НЕНАЛОГОВЫЕ ДОХОДЫ

- доходы от использования имущества, находящегося в государственной или муниципальной собственности;
- доходы от продажи имущества, находящегося в государственной или муниципальной собственности;
- доходы от платных услуг, оказываемых казенными учреждениями;
- средства, полученные в результате применения мер гражданско-правовой, административной и уголовной ответственности, в том числе штрафы, конфискации, компенсации, а также средства, полученные в возмещение вреда, причиненного муниципальным образованиям, и иные суммы принудительного изъятия;
- средства самообложения граждан;
- иные неналоговые доходы

БЕЗВОЗМЕЗДНЫЕ ПОСТУПЛЕНИЯ

- дотации из других бюджетов бюджетной системы Российской Федерации;
- субсидии из других бюджетов бюджетной системы Российской Федерации (межбюджетные субсидии);
- субвенции из федерального бюджета и (или) из бюджетов субъектов Российской Федерации;
- иные межбюджетные трансферты из других бюджетов бюджетной системы Российской Федерации;
- безвозмездные поступления от физических и юридических лиц, международных организаций и правительств иностранных государств, в том числе добровольные пожертвования

ОБЪЕМ И СТРУКТУРА ДОХОДОВ ПО ВИДАМ ДОХОДОВ



Код классификации доходов бюджетов								Наименование кода классификации доходов бюджета	Факт 2022 год	Плановые значения на 2023 год	Прогноз доходов бюджета на 2024 год	Прогноз доходов бюджета на 2025 год	Прогноз доходов бюджета на 2026 год
000	1	00	00	000	00	0000	0000	НАЛОГОВЫЕ И НЕНАЛОГОВЫЕ ДОХОДЫ	8 959 868,66	9 765 732,75	9 926 661,50	10 343 646,40	10 778 978,20
000	1	01	00	000	00	0000	0000	НАЛОГИ НА ПРИБЫЛЬ, ДОХОДЫ	2 230 030,23	2 518 324,90	2 618 536,00	2 885 280,00	3 173 808,00
000	1	01	02	000	01	0000	110	Налог на доходы физических лиц	2 230 030,23	2 518 324,90	2 618 536,00	2 885 280,00	3 173 808,00
182	1	01	02	010	01	1000	110	Налог на доходы физических лиц с доходов, источником которых является налоговый агент, за исключением доходов, в отношении которых исчисление и уплата налога осуществляются в соответствии со статьями 227, 227.1 и 228 Налогового кодекса Российской Федерации, а также доходов от долевого участия в организации, полученных в виде дивидендов (сумма платежа (перерасчеты, недоимка и задолженность по соответствующему платежу, в том числе по отмененному)	1 869 851,63	2 144 624,90	2 042 000,00	2 250 500,00	2 475 500,00
182	1	01	02	020	01	1000	110	Налог на доходы физических лиц с доходов, полученных от осуществления деятельности физическими лицами, зарегистрированными в качестве индивидуальных предпринимателей, нотариусов, занимающихся частной практикой, адвокатов, учредивших адвокатские кабинеты, и других лиц, занимающихся частной практикой в соответствии со статьей 227 Налогового кодекса Российской Федерации (сумма платежа (перерасчеты, недоимка и задолженность по соответствующему платежу, в том числе по отмененному)	6 208,39	7 002,50	10 000,00	11 000,00	12 000,00
182	1	01	02	030	01	1000	110	Налог на доходы физических лиц с доходов, полученных физическими лицами в соответствии со статьей 228 Налогового кодекса Российской Федерации (сумма платежа (перерасчеты, недоимка и задолженность по соответствующему платежу, в том числе по отмененному)	24 874,65	45 900,00	78 500,00	86 500,00	95 200,00
182	1	01	02	080	01	1000	110	Налог на доходы физических лиц в части суммы налога, превышающей 650 000 рублей, относящейся к части налоговой базы, превышающей 5 000 000 рублей (за исключением налога на доходы физических лиц с сумм прибыли контролируемой иностранной компании, в том числе фиксированной прибыли контролируемой иностранной компании, а также налога на доходы физических лиц в отношении доходов от долевого участия в организации, полученных в виде дивидендов) (сумма платежа (перерасчеты, недоимка и задолженность по соответствующему платежу, в том числе по отмененному)	328 040,81	127 797,50	157 000,00	173 000,00	190 000,00

Код классификации доходов бюджетов								Наименование кода классификации доходов бюджета	Факт 2022 год	Плановые значения на 2023 год	Прогноз доходов бюджета на 2024 год	Прогноз доходов бюджета на 2025 год	Прогноз доходов бюджета на 2026 год
182	1	01	02	130	01	1000	110	Налог на доходы физических лиц в отношении доходов от долевого участия в организации, полученных в виде дивидендов (в части суммы налога, не превышающей 650 000 рублей) (сумма платежа (перерасчеты, недоимка и задолженность по соответствующему платежу, в том числе по отмененному)	8,19	70 000,00	104 000,00	115 000,00	126 000,00
182	1	01	02	140	01	1000	110	Налог на доходы физических лиц в отношении доходов от долевого участия в организации, полученных в виде дивидендов (в части суммы налога, превышающей 650 000 рублей) (сумма платежа (перерасчеты, недоимка и задолженность по соответствующему платежу, в том числе по отмененному)	-64,33	120 000,00	227 036,00	249 280,00	275 108,00
000	1	03	00	000	00	0000	000	НАЛОГИ НА ТОВАРЫ (РАБОТЫ, УСЛУГИ), РЕАЛИЗУЕМЫЕ НА ТЕРРИТОРИИ РОССИЙСКОЙ ФЕДЕРАЦИИ	57 292,25	55 309,70	59 003,50	62 498,40	65 983,20
000	1	03	02	000	01	0000	110	Акцизы по подакцизным товарам (продукции), производимым на территории Российской Федерации	57 292,25	55 309,70	59 003,50	62 498,40	65 983,20
182	1	03	02	231	01	0000	110	Доходы от уплаты акцизов на дизельное топливо, подлежащие распределению между бюджетами субъектов Российской Федерации и местными бюджетами с учетом установленных дифференцированных нормативов отчислений в местные бюджеты (по нормативам, установленным федеральным законом о федеральном бюджете в целях формирования дорожных фондов субъектов Российской Федерации)	28 721,01	26 669,80	30 772,70	32 515,30	34 370,50
182	1	03	02	241	01	0000	110	Доходы от уплаты акцизов на моторные масла для дизельных и (или) карбюраторных (инжекторных) двигателей, подлежащие распределению между бюджетами субъектов Российской Федерации и местными бюджетами с учетом установленных дифференцированных нормативов отчислений в местные бюджеты (по нормативам, установленным федеральным законом о федеральном бюджете в целях формирования дорожных фондов субъектов Российской Федерации)	155,14	152,70	146,60	170,80	182,60
182	1	03	02	251	01	0000	110	Доходы от уплаты акцизов на автомобильный бензин, подлежащие распределению между бюджетами субъектов Российской Федерации и местными бюджетами с учетом установленных дифференцированных нормативов отчислений в местные бюджеты (по нормативам, установленным федеральным законом о федеральном бюджете в целях формирования дорожных фондов субъектов Российской Федерации)	31 711,24	31 607,80	31 908,00	33 854,20	35 797,00
182	1	03	02	261	01	0000	110	Доходы от уплаты акцизов на прямогонный бензин, подлежащие распределению между бюджетами субъектов Российской Федерации и местными бюджетами с учетом установленных дифференцированных нормативов отчислений в местные бюджеты (по нормативам, установленным федеральным законом о федеральном бюджете в целях формирования дорожных фондов субъектов Российской Федерации)	-3 295,13	-3 120,60	-3 823,80	-4 041,90	-4 366,90
000	1	05	00	000	00	0000	000	НАЛОГИ НА СОВОКУПНЫЙ ДОХОД	2 162 474,75	2 566 843,00	2 938 139,00	3 368 678,00	3 862 505,00
000	1	05	01	000	00	0000	110	Налог, взимаемый в связи с применением упрощенной системы налогообложения	1 984 392,92	2 377 372,00	2 733 293,00	3 143 552,00	3 615 085,00

Код классификации доходов бюджетов								Наименование кода классификации доходов бюджета	Факт 2022 год	Плановые значения на 2023 год	Прогноз доходов бюджета на 2024 год	Прогноз доходов бюджета на 2025 год	Прогноз доходов бюджета на 2026 год
182	1	05	01	011	01	1000	110	Налог, взимаемый с налогоплательщиков, выбравших в качестве объекта налогообложения доходы (сумма платежа (перерасчеты, недоимка и задолженность по соответствующему платежу, в том числе по отмененному)	1 575 121,45	1 878 900,00	2 186 600,00	2 514 800,00	2 892 000,00
182	1	05	01	021	01	1000	110	Налог, взимаемый с налогоплательщиков, выбравших в качестве объекта налогообложения доходы, уменьшенные на величину расходов (в том числе минимальный налог, зачисляемый в бюджеты субъектов Российской Федерации (сумма платежа (перерасчеты, недоимка и задолженность по соответствующему платежу, в том числе по отмененному)	409 327,51	498 472,00	546 693,00	628 752,00	723 085,00
000	1	05	03	000	01	0000	110	Единый сельскохозяйственный налог	399,02	426,00	440,00	453,00	454,00
182	1	05	03	010	01	1000	110	Единый сельскохозяйственный налог (сумма платежа (перерасчеты, недоимка и задолженность по соответствующему платежу, в том числе по отмененному)	399,02	426,00	440,00	453,00	454,00
000	1	05	04	000	02	0000	110	Налог, взимаемый в связи с применением патентной системы налогообложения	177 357,02	185 845,00	202 571,00	222 828,00	245 111,00
182	1	05	04	010	02	1000	110	Налог, взимаемый в связи с применением патентной системы налогообложения, зачисляемый в бюджеты городских округов (сумма платежа (перерасчеты, недоимка и задолженность по соответствующему платежу, в том числе по отмененному)	177 357,02	185 845,00	202 571,00	222 828,00	245 111,00
000	1	05	07	000	01	0000	110	Налог, взимаемый в связи с применением специального налогового режима "Автоматизированная упрощенная система налогообложения"	0,00	3 200,00	1 835,00	1 845,00	1 855,00
182	1	05	07	000	01	1000	110	Налог, взимаемый в связи с применением специального налогового режима "Автоматизированная упрощенная система налогообложения" (сумма платежа (перерасчеты, недоимка и задолженность по соответствующему платежу, в том числе по отмененному)	0,00	3 200,00	1 835,00	1 845,00	1 855,00
000	1	06	00	000	00	0000	000	НАЛОГИ НА ИМУЩЕСТВО	2 443 029,47	2 655 738,80	2 559 094,00	2 656 571,00	2 669 010,00
000	1	06	01	000	00	0000	110	Налог на имущество физических лиц	484 379,23	523 662,00	549 845,00	577 337,00	583 110,00
182	1	06	01	020	04	1000	110	Налог на имущество физических лиц, взимаемый по ставкам, применяемым к объектам налогообложения, расположенным в границах городских округов (сумма платежа (перерасчеты, недоимка и задолженность по соответствующему платежу, в том числе по отмененному)	484 379,23	523 662,00	549 845,00	577 337,00	583 110,00
000	1	06	06	000	00	0000	110	Земельный налог	1 958 650,24	2 132 076,80	2 009 249,00	2 079 234,00	2 085 900,00
000	1	06	06	030	00	0000	110	Земельный налог с организаций	1 494 532,78	1 669 805,80	1 523 864,00	1 569 580,00	1 571 150,00
182	1	06	06	032	04	1000	110	Земельный налог с организаций, обладающих земельным участком, расположенным в границах городских округов (сумма платежа (перерасчеты, недоимка и задолженность по соответствующему платежу, в том числе по отмененному)	1 494 532,78	1 669 805,80	1 523 864,00	1 569 580,00	1 571 150,00
000	1	06	06	040	00	0000	110	Земельный налог с физических лиц	464 117,46	462 271,00	485 385,00	509 654,00	514 750,00
182	1	06	06	042	04	1000	110	Земельный налог с физических лиц, обладающих земельным участком, расположенным в границах городских округов (сумма платежа (перерасчеты, недоимка и задолженность по соответствующему платежу, в том числе по отмененному)	464 117,46	462 271,00	485 385,00	509 654,00	514 750,00

Код классификации доходов бюджетов								Наименование кода классификации доходов бюджета	Факт 2022 год	Плановые значения на 2023 год	прогноз доходов бюджета на 2024 год	прогноз доходов бюджета на 2025 год	прогноз доходов бюджета на 2026 год
000	1	08	00	000	00	0000	000	ГОСУДАРСТВЕННАЯ ПОШЛИНА	47 795,55	47 014,00	51 170,00	52 700,00	52 753,00
000	1	08	03	000	01	0000	110	Государственная пошлина по делам, рассматриваемым в судах общей юрисдикции, мировыми судьями	47 380,55	46 364,00	51 000,00	52 530,00	52 583,00
182	1	08	03	010	01	1050	110	Государственная пошлина по делам, рассматриваемым в судах общей юрисдикции, мировыми судьями (за исключением Верховного Суда Российской Федерации) (государственная пошлина, уплачиваемая при обращении в суды)	44 156,87	46 364,00	51 000,00	52 530,00	52 583,00
000	1	08	07	150	01	0000	110	Государственная пошлина за выдачу разрешения на установку рекламной конструкции	415,00	650,00	170,00	170,00	170,00
901	1	08	07	150	01	1000	110	Государственная пошлина за выдачу разрешения на установку рекламной конструкции	415,00	650,00	170,00	170,00	170,00
000	1	11	00	000	00	0000	000	ДОХОДЫ ОТ ИСПОЛЬЗОВАНИЯ ИМУЩЕСТВА, НАХОДЯЩЕГОСЯ В ГОСУДАРСТВЕННОЙ И МУНИЦИПАЛЬНОЙ СОБСТВЕННОСТИ	909 658,25	895 812,10	873 819,00	863 519,00	863 519,00
901	1	11	05	012	04	0000	120	Доходы, получаемые в виде арендной платы за земельные участки, государственная собственность на которые не разграничена и которые расположены в границах городских округов, а также средства от продажи права на заключение договоров аренды указанных земельных участков	703 666,36	730 500,00	730 000,00	720 000,00	720 000,00
901	1	11	05	024	04	0000	120	Доходы, получаемые в виде арендной платы, а также средства от продажи права на заключение договоров аренды за земли, находящиеся в собственности городских округов (за исключением земельных участков муниципальных бюджетных и автономных учреждений)	30 879,48	30 000,00	35 000,00	35 000,00	35 000,00
901	1	11	05	074	04	0000	120	Доходы от сдачи в аренду имущества, составляющего казну городских округов (за исключением земельных участков)	96 792,11	40 400,00	15 680,00	15 680,00	15 680,00
901	1	11	05	312	04	0000	120	Плата по соглашениям об установлении сервитута, заключенным органами местного самоуправления городских округов, государственными или муниципальными предприятиями либо государственными или муниципальными учреждениями в отношении земельных участков, государственная собственность на которые не разграничена и которые расположены в границах городских округов	678,72	2 175,30	1 000,00	700,00	700,00
000	1	11	09	044	04	0000	120	Прочие поступления от использования имущества, находящегося в собственности городских округов (за исключением имущества муниципальных бюджетных и автономных учреждений, а также имущества муниципальных унитарных предприятий, в том числе казенных)	39 606,13	42 761,60	41 800,00	41 800,00	41 800,00
901	1	11	09	044	04	0001	120	Поступления за социальный найм жилья	38 511,72	42 761,60	41 800,00	41 800,00	41 800,00
000	1	11	09	080	04	0000	120	Плата, поступившая в рамках договора за предоставление права на размещение и эксплуатацию нестационарного торгового объекта, установку и эксплуатацию рекламных конструкций на землях или земельных участках, находящихся в собственности городских округов, и на землях или земельных участках, государственная собственность на которые не разграничена	37 787,62	49 822,30	50 339,00	50 339,00	50 339,00
901	1	11	09	080	04	0001	120	Плата по договорам на установку и эксплуатацию рекламных конструкций	14 056,61	23 322,30	22 839,00	22 839,00	22 839,00
901	1	11	09	080	04	0002	120	Плата по договорам на право размещения нестационарных торговых объектов	23 731,01	26 500,00	27 500,00	27 500,00	27 500,00

Код классификации доходов бюджетов								Наименование кода классификации доходов бюджета	Факт 2022 год	Плановые значения на 2023 год	Прогноз доходов бюджета на 2024 год	Прогноз доходов бюджета на 2025 год	Прогноз доходов бюджета на 2026 год
000	1	12	00	000	00	0000	000	ПЛАТЕЖИ ПРИ ПОЛЬЗОВАНИИ ПРИРОДНЫМИ РЕСУРСАМИ	2 836,77	1 900,00	1 900,00	1 900,00	1 900,00
000	1	12	01	000	01	0000	120	Плата за негативное воздействие на окружающую среду	2 836,77	1 900,00	1 900,00	1 900,00	1 900,00
048	1	12	01	010	01	6000	120	Плата за выбросы загрязняющих веществ в атмосферный воздух стационарными объектами (федеральные государственные органы, Банк России, органы управления государственными внебюджетными фондами Российской Федерации)	1 624,29	1 845,00	1 500,00	1 500,00	1 500,00
048	1	12	01	030	01	6000	120	Плата за сбросы загрязняющих веществ в водные объекты (федеральные государственные органы, Банк России, органы управления государственными внебюджетными фондами Российской Федерации)	-101,91	55,00	400,00	400,00	400,00
000	1	13	00	000	00	0000	000	ДОХОДЫ ОТ ОКАЗАНИЯ ПЛАТНЫХ УСЛУГ И КОМПЕНСАЦИИ ЗАТРАТ ГОСУДАРСТВА	29 899,91	31 810,10	21 500,00	21 500,00	21 500,00
901	1	13	01	994	04	0003	130	Прочие доходы от оказания платных услуг	21 707,44	28 810,10	21 500,00	21 500,00	21 500,00
000	1	14	00	000	00	0000	000	ДОХОДЫ ОТ ПРОДАЖИ МАТЕРИАЛЬНЫХ И НЕМАТЕРИАЛЬНЫХ АКТИВОВ	323 040,08	587 419,20	420 000,00	110 000,00	20 000,00
901	1	14	06	012	04	0000	430	Доходы от продажи земельных участков, государственная собственность на которые не разграничена и которые расположены в границах городских округов	143 107,64	150 000,00	110 000,00	50 000,00	10 000,00
901	1	14	06	312	04	0000	430	Плата за увеличение площади земельных участков, находящихся в частной собственности, в результате перераспределения таких земельных участков и земель (или) земельных участков, государственная собственность на которые не разграничена и которые расположены в границах городских округов	165 998,33	330 000,00	210 000,00	60 000,00	10 000,00
901	1	14	13	040	04	0000	410	Доходы от приватизации имущества, находящегося в собственности городских округов, в части приватизации нефинансовых активов имущества казны	4 793,20	100 000,00	100 000,00	0,00	0,00
000	1	16	00	000	00	0000	000	ШТРАФЫ, САНКЦИИ, ВОЗМЕЩЕНИЕ УЩЕРБА	60 790,71	79 195,20	33 000,00	35 000,00	38 000,00
182	1	16	18	000	02	0000	140	Доходы от сумм пеней, предусмотренных законодательством Российской Федерации о налогах и сборах, подлежащие зачислению в бюджеты субъектов Российской Федерации по нормативу, установленному Бюджетным кодексом Российской Федерации, распределяемые Федеральным казначейством между бюджетами субъектов Российской Федерации в соответствии с федеральным законом о федеральном бюджете	0,00	38 000,00	33 000,00	35 000,00	38 000,00
	1	17	00	000	00	0000	000	ПРОЧИЕ НЕНАЛОГОВЫЕ ДОХОДЫ	677 575,29	325 934,60	350 500,00	286 000,00	10 000,00
901	1	17	05	040	04	0002	180	Плата за выдачу разрешений на размещение объектов без предоставления земельных участков и установления сервитутов, публичного сервитута	4 273,67	13 646,00	10 000,00	3 000,00	3 000,00
901	1	17	05	040	04	0009	180	Прочие поступления за ущерб от вырубki зеленых насаждений	13 640,85	24 000,00	7 500,00	7 000,00	7 000,00
901	1	17	05	040	04	0012	180	Прочие поступления от организаций	8 297,87	5 000,00	3 000,00	0,00	0,00
901	1	17	05	040	04	0021	180	Прочие неналоговые поступления, зачисляемые в бюджет городского округа	24 493,17	243 100,00	330 000,00	276 000,00	0,00

Код классификации доходов бюджетов								Наименование кода классификации доходов бюджета	Факт 2022 год	Плановые значения на 2023 год	Прогноз доходов бюджета на 2024 год	Прогноз доходов бюджета на 2025 год	Прогноз доходов бюджета на 2026 год
	2	00	00	000	00	0000	000	БЕЗВОЗМЕЗДНЫЕ ПОСТУПЛЕНИЯ	8 034 077,69	9 576 773,98	13 531 489,33	8 150 209,47	7 524 733,00
	2	02	00	000	00	0000	000	БЕЗВОЗМЕЗДНЫЕ ПОСТУПЛЕНИЯ ОТ ДРУГИХ БЮДЖЕТОВ БЮДЖЕТНОЙ СИСТЕМЫ РОССИЙСКОЙ ФЕДЕРАЦИИ	8 072 884,67	9 620 609,42	13 531 489,33	8 150 209,47	7 524 733,00
	2	02	20	000	00	0000	150	Субсидии бюджетам бюджетной системы Российской Федерации (межбюджетные субсидии)	2 844 270,00	4 043 095,02	7 384 616,50	2 039 602,54	1 420 240,07
901	2	02	25	172	04	0000	150	Субсидии бюджетам городских округов на оснащение (обновление материально-технической базы) оборудованием, средствами обучения и воспитания общеобразовательных организаций, в том числе осуществляющих образовательную деятельность по адаптированным основным общеобразовательным программам	0,00	2 195,13	8 816,71	0,00	0,00
901	2	02	25	213	04	0000	150	Субсидии бюджетам городских округов на обновление материально-технической базы образовательных организаций для внедрения цифровой образовательной среды и развития цифровых навыков обучающихся	0,00	6 393,74	10 435,79	0,00	0,00
901	2	02	25	243	04	0000	150	Субсидии бюджетам городских округов на строительство и реконструкцию (модернизацию) объектов питьевого водоснабжения	0,00	72 556,40	75 966,40	10 111,28	69 407,48
901	2	02	25	304	04	0000	150	Субсидии бюджетам городских округов на организацию бесплатного горячего питания обучающихся, получающих начальное общее образование в государственных и муниципальных образовательных организациях	153 600,47	193 623,82	193 623,90	213 562,10	227 384,60
901	2	02	25	305	04	0000	150	Субсидии бюджетам городских округов на создание новых мест в общеобразовательных организациях в связи с ростом числа обучающихся, вызванным демографическим фактором	328 135,20	286 882,80	1 194 797,15	0,00	0,00
901	2	02	25	466	04	0000	150	Субсидии бюджетам городских округов на поддержку творческой деятельности и укрепление материально-технической базы муниципальных театров в населенных пунктах с численностью населения до 300 тысяч человек	3 008,84	5 447,14	2 870,00	3 037,04	1 400,00
901	2	02	25	497	04	0000	150	Субсидии бюджетам городских округов на реализацию мероприятий по обеспечению жильем молодых семей	5 772,35	6 367,10	14 602,40	12 757,30	14 601,75
901	2	02	25	517	04	0000	150	Субсидии бюджетам городских округов на поддержку творческой деятельности и техническое оснащение детских и кукольных театров	0,00	0,00	0,00	0,00	1 000,00
901	2	02	25	519	04	0000	150	Субсидии бюджетам городских округов на поддержку отрасли культуры	1 124,90	1 099,17	1 059,39	1 073,32	1 073,46
901	2	02	25	520	04	0000	150	Субсидии бюджетам городских округов на реализацию мероприятий по созданию в субъектах Российской Федерации новых мест в общеобразовательных организациях	0,00	253 148,75	1 124 042,01	0,00	0,00
901	2	02	29	999	04	0000	150	Прочие субсидии бюджетам городских округов	2 006 069,53	3 079 888,77	4 758 402,75	1 799 061,50	1 105 372,78
	2	02	30	000	00	0000	150	Субвенции бюджетам бюджетной системы Российской Федерации	5 142 053,16	5 530 336,73	6 146 872,83	6 110 606,93	6 104 492,93
901	2	02	30	024	04	0000	150	Субвенции бюджетам городских округов на выполнение передаваемых полномочий субъектов Российской Федерации	52 002,54	60 412,13	68 220,03	68 341,03	68 439,03
901	2	02	30	029	04	0000	150	Субвенции бюджетам городских округов на компенсацию части платы, взимаемой с родителей (законных представителей) за присмотр и уход за детьми, посещающими образовательные организации, реализующие образовательные программы дошкольного образования	81 699,66	101 028,00	107 465,00	107 465,00	107 465,00

Код классификации доходов бюджетов								Наименование кода классификации доходов бюджета	Факт 2022 год	Плановые значения на 2023 год	Прогноз доходов бюджета на 2024 год	Прогноз доходов бюджета на 2025 год	Прогноз доходов бюджета на 2026 год
901	2	02	35	082	04	0000	150	Субвенции бюджетам городских округов на предоставление жилых помещений детям-сиротам и детям, оставшимся без попечения родителей, лицам из их числа по договорам найма специализированных жилых помещений	137 022,52	141 317,00	103 096,00	66 710,00	54 581,00
901	2	02	35	120	04	0000	150	Субвенции бюджетам городских округов на осуществление полномочий по составлению (изменению) списков кандидатов в присяжные заседатели федеральных судов общей юрисдикции в Российской Федерации	1 098,48	0,00	8,80	7,90	7,90
901	2	02	35	179	04	0000	150	Субвенции бюджетам городских округов на проведение мероприятий по обеспечению деятельности советников директора по воспитанию и взаимодействию с детскими общественными объединениями в общеобразовательных организациях		6 372,60	6 282,00	6 282,00	5 059,00
901	2	02	35	303	04	0000	150	Субвенции бюджетам городских округов на ежемесячное денежное вознаграждение за классное руководство педагогическим работникам государственных и муниципальных образовательных организаций, реализующих образовательные программы начального общего образования, образовательные программы основного общего образования, образовательные программы среднего общего образования	98 431,00	106 368,00	106 368,00	106 368,00	113 508,00
901	2	02	39	999	04	0000	150	Прочие субвенции бюджетам городских округов	4 704 529,31	5 114 839,00	5 755 433,00	5 755 433,00	5 755 433,00
								ИТОГО	16 993 946,35	19 342 506,72	23 458 150,83	18 493 855,87	18 303 711,20

СТАВКИ ПО ЗЕМЕЛЬНОМУ НАЛОГУ



0,3 процента от кадастровой стоимости в отношении земельных участков:

- занятых жилищным фондом и объектами инженерной инфраструктуры жилищно-коммунального комплекса (за исключением доли в праве на земельный участок, приходящейся на объект, не относящийся к жилищному фонду и к объектам инженерной инфраструктуры жилищно-коммунального комплекса) или приобретенных (предоставленных) для жилищного строительства (за исключением земельных участков, приобретенных (предоставленных) для индивидуального жилищного строительства, используемых в предпринимательской деятельности).
- приобретенных (предоставленных) для ведения личного подсобного хозяйства, садоводства или огородничества, а также земельных участков общего назначения, предусмотренных Федеральным [законом от 29.07.2017 N 217-ФЗ "О ведении гражданами садоводства и огородничества для собственных нужд и о внесении изменений в отдельные законодательные акты Российской Федерации"](#), не используемых в [предпринимательской деятельности](#).
- отнесенных к землям сельскохозяйственного назначения или к землям в составе зон сельскохозяйственного использования в населенных пунктах и используемых для сельскохозяйственного производства.
- ограниченных в обороте в соответствии с законодательством Российской Федерации, предоставленных для обеспечения обороны, безопасности и таможенных нужд.
- используемых для размещения, хранения, захоронения, утилизации, накопления, обработки, обезвреживания отходов производства и потребления.

0,75 процента от кадастровой стоимости в отношении земельных участков, предназначенных для размещения гаражей, иных объектов гаражного назначения, в состав которых входят помещения гаражи и (или) машино-места.

1,5 процента от кадастровой стоимости в отношении прочих земельных участков.

СТАВКИ ПО НАЛОГУ НА ИМУЩЕСТВО ФИЗИЧЕСКИХ ЛИЦ



Объектов налогообложения, кадастровая стоимость каждого из которых не превышает 300 млн. рублей:

- Квартиры, комнаты, части квартир - **0,1 процента**.
- Жилые дома, части жилых домов - **0,3 процента**.
- Объекты незавершенного строительства в случае, если проектируемым назначением таких объектов является жилой дом - **0,3 процента**.
- Единые недвижимые комплексы, в состав которых входит хотя бы один жилой дом - **0,3 процента**.
- Гаражи и машино-места - **0,3 процента**.
- Хозяйственные строения или сооружения, площадь каждого из которых не превышает 50 квадратных метров и которые расположены на земельных участках, предоставленных для ведения личного подсобного, дачного хозяйства, огородничества, садоводства или индивидуального жилищного строительства - **0,3 процента**.

Объектов налогообложения, включенных в перечень, определяемый в соответствии с [пунктом 7 статьи 378.2 Налогового кодекса Российской Федерации](#), в отношении объектов налогообложения, предусмотренных абзацем вторым пункта 10 статьи 378.2 Налогового кодекса Российской Федерации, в 2016 году - **1,5 процента**, в 2017 году - **1,5 процента**, в 2018 году и последующие годы - **2 процента**.

Объектов налогообложения, кадастровая стоимость каждого из которых превышает 300 млн. рублей - **2 процента**.

Прочих объектов налогообложения - **0,5 процента**.

НАЛОГОВЫЕ ЛЬГОТЫ ПО ЗЕМЕЛЬНОМУ НАЛОГУ



Установить категории налогоплательщиков - физических лиц, освобождаемых от уплаты земельного налога в размере 100 процентов:

- Герои Советского Союза, Герои Российской Федерации, Герои Социалистического Труда и полные кавалеры ордена Славы, Трудовой Славы и "За службу Родине в Вооруженных Силах СССР".
- Инвалиды, имеющие I, II группу инвалидности, инвалиды с детства.
- Инвалиды и ветераны Великой Отечественной войны, а также инвалиды и ветераны боевых действий.
- В отношении которых законодательством распространены социальные гарантии и льготы участников Великой Отечественной войны (вдовы инвалидов войны, участников Великой Отечественной войны и ветеранов боевых действий, узники концлагерей, жители блокадного Ленинграда).
- Имеющие право на получение социальной поддержки в соответствии с [Законом Российской Федерации "О социальной защите граждан, подвергшихся воздействию радиации вследствие катастрофы на Чернобыльской АЭС" \(в редакции Закона Российской Федерации от 18 июня 1992 года N 3061-1\), в соответствии с Федеральным законом от 26 ноября 1998 года N 175-ФЗ "О социальной защите граждан Российской Федерации, подвергшихся воздействию радиации вследствие аварии в 1957 году на производственном объединении "Маяк" и сбросов радиоактивных отходов в реку Теча" и в соответствии с Федеральным законом от 10 января 2002 года N 2-ФЗ "О социальных гарантиях гражданам, подвергшимся радиационному воздействию вследствие ядерных испытаний на Семипалатинском полигоне"](#).
- Принимавшие непосредственное участие в составе подразделений особого риска в испытаниях ядерного и термоядерного оружия, ликвидации аварий ядерных установок на средствах вооружения и военных объектах.
- Получившие или перенесшие лучевую болезнь или ставшие инвалидами в результате испытаний, учений и иных работ, связанных с любыми видами ядерных установок, включая ядерное оружие и космическую технику.
- Признанные в установленном законом порядке реабилитированными лицами и лицами, признанными пострадавшими от политических репрессий.
- Многодетные родители, имеющие трех и более несовершеннолетних детей. В том числе семьи, утратившие статус многодетных в связи с достижением одним или несколькими детьми совершеннолетия, при условии, что совершеннолетние дети обучаются в образовательных организациях всех типов по очной форме обучения и не достигли 23 лет. Льгота распространяется на одного из родителей (законных представителей) в многодетной семье.
- Обладающие званием "Почетный гражданин Мытищинского муниципального района", "Почетный гражданин сельского поселения Федоскинское", "Почетный гражданин городского округа Мытищи", награжденные знаками отличия "За заслуги перед городским поселением Мытищи", "За заслуги перед городским поселением Пироговский", "За заслуги перед сельским поселением Федоскинское".

○ Женщины, которым в установленном порядке присвоено звание "Мать-героиня".

(пп. 8.11 введен [решением Совета депутатов городского округа Мытищи МО от 19.10.2023 N 64/4](#))

Установить категории налогоплательщиков-организаций, освобождаемых от уплаты земельного налога в размере 100 процентов:

- Органы местного самоуправления в отношении земельных участков, используемых ими для непосредственного выполнения возложенных на них функций.
- Учреждения, деятельность которых финансируется за счет местных бюджетов.
- Учреждения Московской области, вид деятельности которых направлен на сопровождение процедуры оформления права муниципальной собственности и собственности Московской области на объекты недвижимости, включая земельные участки. Данная льгота распространяется на правоотношения, возникшие с 1 января 2014 года.
- Категории налогоплательщиков, установленные ст. 395 Налогового кодекса Российской Федерации.
- Федеральные учреждения и государственные учреждения Московской области, осуществляющие деятельность в области физической культуры и спорта в качестве основного вида деятельности, в отношении:

- земельных участков с видом разрешенного использования "Спорт";

- земельных участков с иными видами разрешенного использования, на которых расположены находящиеся в государственной собственности спортивные объекты, спортивные сооружения, спортивные площадки.

(пп. введен [решением Совета депутатов городского округа Мытищи МО от 19.08.2021 N 29/3](#))

Установить категории налогоплательщиков - физических лиц, освобождаемых от уплаты земельного налога в размере 50 процентов в отношении одного земельного участка, предназначенного для индивидуального жилищного строительства, личного подсобного хозяйства, садоводства или огородничества, для следующих категорий налогоплательщиков (физических лиц):

(в ред. [решения Совета депутатов городского округа Мытищи МО от 16.04.2020 N 10/1](#))

- Малоимущие семьи и малоимущие одиноко проживающие граждане, среднедушевой доход которых ниже величины прожиточного минимума, установленной в Московской области на душу населения.
- Пенсионеры, доход которых ниже двукратной величины прожиточного минимума, установленной в Московской области для пенсионеров.

Налоговая льгота по подп. 10.1 настоящего решения предоставляется одному из членов семьи по одному земельному участку.

НАЛОГОВЫЕ ЛЬГОТЫ ПО НАЛОГУ НА ИМУЩЕСТВО ФИЗИЧЕСКИХ ЛИЦ



Установить, что для граждан, имеющих в собственности имущество, на территории городского округа Мытищи Московской области льготы в соответствии со [статьей 407 Налогового кодекса Российской Федерации действуют в полном объеме.](#)

От уплаты налога на имущество физических лиц в части имущества (доли имущества), зарегистрированного на территории городского округа Мытищи Московской области, **освобождаются:**

- Дети, находящиеся под опекой (попечительством), состоящие на учете в Управлении опеки и попечительства Министерства образования Московской области по городскому округу Мытищи и не получающие пенсии по случаю потери кормильца. Основанием для предоставления льготы является справка управления опеки и попечительства, направленная в Инспекцию Федеральной налоговой службы России по городу Мытищи Московской области.
- Многодетные родители, имеющие трех и более несовершеннолетних детей. В том числе семьи, утратившие статус многодетных в связи с достижением одним или несколькими детьми совершеннолетия, при условии, что совершеннолетние дети обучаются в образовательных организациях всех типов по очной форме обучения и не достигли 23 лет. Льгота распространяется на одного из родителей (законных представителей) в многодетной семье.
- Физические лица, носящие звание "Почетный гражданин Мытищинского муниципального района", "Почетный гражданин сельского поселения Федоскинское" награжденные знаками отличия "За заслуги перед городским поселением Мытищи", "За заслуги перед городским поселением Пироговский", "За заслуги перед сельским поселением Федоскинское".
- Малоимущие семьи и малоимущие одиноко проживающие граждане, среднедушевой доход которых ниже величины прожиточного минимума, установленной в Московской области на душу населения. Налоговая льгота по [предоставляется одному из членов семьи.](#)
- Налогоплательщики, указанные в [подпунктах 1 - 13 пункта 1 статьи 407 Налогового кодекса Российской Федерации, которые не использовали в налоговом периоде налоговую льготу, установленную статьей 407 Налогового кодекса Российской Федерации, в отношении гаража или машино-места, освобождаются от уплаты налога в отношении одного гаража или машино-места, площадь которого не превышает 25 квадратных метров, расположенного в здании, включенном в перечень, определяемый в соответствии с пунктом 7 статьи 378.2 Налогового кодекса Российской Федерации с учетом особенностей, предусмотренных абзацем вторым пункта 10 статьи 378.2 Налогового кодекса Российской Федерации.](#)

УДЕЛЬНЫЙ ОБЪЕМ ДОХОДОВ БЮДЖЕТА В РАСЧЕТЕ НА ДУШУ НАСЕЛЕНИЯ



Наименование муниципальных образований Московской области	Утверждено на 2022 год по налоговым и неналоговым доходам на душу населения на 01.11.2023 (рублей)	Исполнено по налоговым и неналоговым доходам на душу населения по факту 01.11.2023 (рублей)	Численность населения Московской области на 01.11.2023 (тыс. человек)
Балашиха	16 962	13 863	549,8
Одинцовский	37 211	27 299	480,9
Люберцы	19 613	15 783	356,5
Подольск	24 904	19 446	350,3
Раменский	25 198	19 445	334,4
Красногорск	35 025	30 640	324,8
Ленинский	21 741	18 619	309,2
Пушкинский	24 037	19 945	300,7
Мытищи	32 556	25 364	300,0
Химки	39 253	29 058	278,6
Орехово-Зуевский	26 469	22 078	241,0
Королёв	22 636	17 921	226,9
Домодедово	28 716	22 710	222,8
Богородский	27 996	21 741	218,5
Щёлково	26 419	23 809	217,8
Коломна	35 469	30 809	214,9



ОБЩЕСТВЕННО ЗНАЧИМЫЕ ПРОЕКТЫ, РЕАЛИЗУЕМЫЕ НА ТЕРРИТОРИИ ОКРУГА



НАИМЕНОВАНИЕ	Квартал, год открытия объекта	Средства бюджета	2023	2024	2025	2026	Результаты реализации проекта
Муниципальная программа «Строительство объектов социальной инфраструктуры»			2 848 838,0	8 434 817,5	875 108,1	369 872,8	
Реконструкция здания Театра драмы и комедии ФЭСТ	Февраль 2025	Всего:	27 092,5	452 865,2			Строительство (реконструкция) объектов культуры в рамках федерального проекта "Обеспечение качественного нового уровня развития инфраструктуры культуры" национального проекта "Культура"-реконструкция МБУ УК "Мытищинский театр драмы и комедии "ФЭСТ"
		ОБ	17 127,7	287 569,4			
		МБ	9 964,8	165 295,8			
Детский сад на 250 мест по адресу: Московская область, г. Мытищи, мкр. 17, ул. Колпакова (ПИР и строительство)	Сентябрь 2024	Всего:	287 645,8	190 542,3			
		ОБ	175 446,7	116 230,8			
		МБ	112 199,1	74 311,5			
Детский сад на 510 мест по адресу: Московская область, г.о. Мытищи, п. Нагорное (ПИР и строительство)	Сентябрь 2024	Всего:	300 000,0	788 845,0			Ликвидация очередности в дошкольные учреждения городского округа; развитие сети учреждений дошкольного образования по реализации мероприятий по обеспечению доступности ДОУ и ликвидации очередности в них.
		ОБ	285 000,0	749 402,8			
		МБ	15 000,0	39 442,3			
Детский сад на 285 мест по адресу: Московская область, г. Мытищи, мкр. 25, ул. Белобородова (ПИР и строительство)	Сентябрь 2025	Всего:		190 540,0	635 108,1		
		ОБ		116 229,4	387 415,9		
		МБ		74 310,6	247 692,2		
Детский сад на 220 мест по адресу: Московская область, г. Мытищи, мкр. 20, ул. 2-я Крестьянская (ПИР и строительство)	Сентябрь 2026	Всего:	765,3	24 487,4	240 000,0	369 872,8	
		ОБ		14 937,3	146 400,0	225 622,4	
		МБ	765,3	9 550,1	93 600,0	144 250,4	
Детский сад на 320 мест по адресу: Московская область, г.о. Мытищи, восточнее д. Погорелки	Сентябрь 2023	Всего:	464 170,5				
		ОБ	433 040,1				
		МБ	31 130,4				

НАИМЕНОВАНИЕ	Квартал, год открытия объекта	Средства бюджета	2023	2024	2025	2026	Результаты реализации проекта
Средняя общеобразовательная школа на 1100 мест по адресу: Московская область, г.о. Мытищи, п. Нагорное (ПИР и строительство)	Сентябрь 2024	Всего:	314 848,0	3 029 012,3			Снижение доли обучающихся в муниципальных общеобразовательных организациях, занимающихся во вторую смену
		ОБ	299 105,6	2 877 561,8			
		МБ	15 742,4	151 450,6			
Средняя общеобразовательная школа на 1100 мест по адресу: Московская область, г.о. Мытищи, мкр. 25А (ПИР и строительство)	Сентябрь 2024	Всего:	886 225,4	1 799 841,3			
		ФБ	141 763,3	221 804,7			
		ОБ	411 927,6	902 237,3			
Средняя общеобразовательная школа на 1100 мест по адресу: Московская область, г.о. Мытищи, д. Сухарево, ул. Школьная, стр. 18 (ПИР и строительство)	Сентябрь 2024	Всего:	568 090,5	1 958 683,9			
		ФБ	57 583,8	373 184,5			
		ОБ	288 916,5	821 612,7			
		МБ	221 590,3	763 886,7			

РАСХОДЫ ПО РАЗДЕЛАМ И ПОДРАЗДЕЛАМ В ДИНАМИКЕ



Наименования	Рз	Пр	Факт 2022 год	Плановые значения на 2023 год	Сумма (тыс. руб.)		
					2024 год Прогноз	2025 год Прогноз	2026 год Прогноз
Общегосударственные вопросы	01		1 775 919,69	1 832 551,1	1 802 914,1	2 340 731,5	3 255 036,2
Функционирование высшего должностного лица субъекта Российской Федерации и муниципального образования	01	02	0,00	7 062,5	8 003,7	8 003,7	8 003,7
Функционирование законодательных (представительных) органов государственной власти и представительных органов муниципальных образований	01	03	15 221,24	20 674,9	30 204,3	30 204,3	30 204,3
Функционирование Правительства Российской Федерации, высших исполнительных органов государственной власти субъектов Российской Федерации, местных администраций	01	04	500 967,32	470 517,0	478 615,8	478 736,8	478 834,8
Обеспечение деятельности финансовых, налоговых и таможенных органов и органов финансового (финансово-бюджетного) надзора	01	06	64 349,24	69 773,5	77 075,0	77 075,0	77 075,0
Резервные фонды	01	11	0,00	14 787,2	28 000,0	28 000,0	28 000,0
Другие общегосударственные вопросы	01	13	1 193 251,75	1 249 736,0	1 181 015,4	1 718 711,7	2 632 918,4
Национальная безопасность и правоохранительная деятельность	03		121 798,60	180 552,4	161 041,9	170 235,6	170 235,6
Гражданская оборона	03	09		700,0	3 650,0	3 700,0	3 700,0
Защита населения и территории от чрезвычайных ситуаций природного и техногенного характера, пожарная безопасность	03	10	53 944,81	91 040,9	75 762,5	72 419,1	72 419,1
Другие вопросы в области национальной безопасности и правоохранительной деятельности	03	14	67 853,79	88 811,5	81 629,4	94 116,5	94 116,5
Национальная экономика	04		1 259 001,40	1 515 927,9	951 382,5	1 032 727,4	928 301,0
Общэкономические вопросы	04	01	16 671,36	22 467,2	18 219,7	18 219,7	18 219,7
Сельское хозяйство и рыболовство	04	05	6 506,90	7 809,0	3 150,0	3 150,0	3 150,0
Водное хозяйство	04	06	1 410,84	300,3	0,0	0,0	0,0
Транспорт	04	08	51 654,23	58 425,8	57 759,2	54 702,3	52 335,9
Дорожное хозяйство (дорожные фонды)	04	09	1 123 085,17	1 371 597,5	817 560,0	886 012,8	782 896,8
Связь и информатика	04	10	48 654,28	40 824,4	40 812,9	56 261,8	57 317,8
Другие вопросы в области национальной экономики	04	12	11 018,63	14 503,7	13 880,7	14 380,8	14 380,8

Наименования	Рз	Пр	Факт 2022 год	Плановые значения на 2023 год	Сумма (тыс. руб.)		
					2024 год Прогноз	2025 год Прогноз	2026 год Прогноз
Жилищно-коммунальное хозяйство	05		1 988 222,48	2 990 564,2	2 531 075,5	3 394 878,2	2 883 477,6
Жилищное хозяйство	05	01	93 532,86	117 152,7	79 820,3	67 347,3	67 347,3
Коммунальное хозяйство	05	02	83 172,52	171 244,6	375 026,1	162 024,4	438 176,6
Благоустройство	05	03	1 608 945,87	2 493 804,3	1 988 078,5	3 077 355,8	2 289 803,0
Другие вопросы в области жилищно-коммунального хозяйства	05	05	202 571,23	208 362,7	88 150,7	88 150,7	88 150,7
Охрана окружающей среды	06		10 127,30	45 210,9	22 956,5	18 613,7	18 090,7
Экологический контроль	06	01	10 127,30	850,0	1 700,0	850,0	850,0
Охрана объектов растительного и животного мира и среды их обитания	06	03	0,00	17 486,6	6 556,5	7 074,0	6 551,0
Другие вопросы в области охраны окружающей среды	06	05	0,00	26 874,4	14 700,0	10 689,7	10 689,7
Образование	07		10 238 964,59	12 663 410,3	16 400 454,0	8 966 411,1	8 482 023,9
Дошкольное образование	07	01	3 716 273,24	4 210 273,1	4 315 562,9	3 829 621,7	3 324 386,4
Общее образование	07	02	5 856 846,84	7 675 166,6	11 332 385,8	4 397 402,7	4 419 901,0
Дополнительное образование детей	07	03	472 078,24	540 374,2	520 521,9	516 082,9	516 082,9
Профессиональная подготовка, переподготовка и повышение квалификации	07	05	106,09	250,0	200,0	200,0	200,0
Молодежная политика	07	07	58 181,44	76 545,1	50 230,4	50 230,4	50 727,2
Другие вопросы в области образования	07	09	135 478,74	160 801,3	181 553,1	172 873,4	170 726,4
Культура, кинематография	08		584 905,91	727 507,3	988 746,9	529 591,5	528 608,6
Культура	08	01	584 905,91	727 507,3	988 746,9	529 591,5	528 608,6
Социальная политика	10		321 353,11	292 836,2	342 585,8	302 261,1	264 140,0
Пенсионное обеспечение	10	01	26 815,41	29 472,0	26 500,0	26 500,0	26 500,0
Социальное обеспечение населения	10	03	70 737,17	14 810,0	50 388,2	50 388,2	50 388,2
Охрана семьи и детства	10	04	223 500,54	248 254,2	265 397,6	225 072,9	186 951,8
Другие вопросы в области социальной политики	10	06	300,00	300,0	300,0	300,0	300,0

Наименования	Рз	Пр	Факт 2022 год	Плановые значения на 2023 год	Сумма (тыс. руб.)		
					2024 год Прогноз	2025 год Прогноз	2026 год Прогноз
Физическая культура и спорт	11		1 164 559,68	551 431,7	474 485,5	473 247,5	473 247,5
Физическая культура	11	01	1 138 789,14	540 736,0	466 485,5	465 247,5	465 247,5
Массовый спорт	11	02	25 770,54	10 695,7	8 000,0	8 000,0	8 000,0
Средства массовой информации	12		135 693,14	116 477,7	86 913,0	70 851,6	70 851,6
Телевидение и радиовещание	12	01	39 526,40	61 004,1	50 290,7	50 290,7	50 290,7
Периодическая печать и издательства	12	02	24 962,93	23 500,0	10 000,0	10 000,0	10 000,0
Другие вопросы в области средств массовой информации	12	04	71 203,81	31 973,6	26 622,3	10 560,9	10 560,9
Обслуживание государственного (муниципального) долга	13		855,10	84 504,3	259 595,0	316 056,7	258 948,5
Обслуживание государственного (муниципального) внутреннего долга	13	01	855,10	84 504,3	259 595,0	316 056,7	258 948,5
Итого			17 554 484,94	21 000 974,0	24 022 150,8	17 615 605,9	17 332 961,2

РАСХОДЫ ПО МУНИЦИПАЛЬНЫМ ПРОГРАММАМ В ДИНАМИКЕ



Наименования	ЦСР	Факт 2022	Плановые значения на 2023 год	Сумма (тыс. руб.)		
				2024 прогноз	2025 прогноз	2026 прогноз
Муниципальная программа "Культура и туризм"	0200000000	587 222,73	911 606,4	771 521,5	761 292,3	760 806,2
Муниципальная программа "Образование"	0300000000	7 572 236,05	7 869 204,6	8 158 258,2	7 844 178,1	7 865 453,4
Муниципальная программа "Социальная защита населения"	0400000000	135 574,48	81 223,3	129 115,2	130 451,2	130 705,2
Муниципальная программа "Спорт"	0500000000	522 621,19	551 013,1	474 485,5	473 247,5	473 247,5
Муниципальная программа "Развитие сельского хозяйства"	0600000000	7 618,07	6 382,0	7 442,0	7 440,0	7 440,0
Муниципальная программа "Экология и окружающая среда"	0700000000	31 151,15	45 511,2	22 956,5	18 613,7	18 090,7
Муниципальная программа "Безопасность и обеспечение безопасности жизнедеятельности населения"	0800000000	187 462,41	246 347,1	214 306,3	227 604,4	227 604,4
Муниципальная программа "Жилище"	0900000000	156 458,79	153 273,2	163 797,6	123 472,9	85 351,8
Муниципальная программа "Развитие инженерной инфраструктуры, энергоэффективности и отрасли обращения с отходами"	1000000000	103 944,32	268 111,0	387 546,4	175 661,7	451 813,9
Муниципальная программа "Предпринимательство"	1100000000	8 045,36	7 700,0	6 000,0	6 000,0	6 000,0
Муниципальная программа "Управление имуществом и муниципальными финансами"	1200000000	1 709 071,94	1 701 850,4	1 878 796,1	1 935 257,8	1 878 149,6
Муниципальная программа "Развитие институтов гражданского общества, повышение эффективности местного самоуправления и реализации молодежной политики"	1300000000	198 231,23	214 373,6	131 138,9	131 138,0	131 138,0
Муниципальная программа "Развитие и функционирование дорожно-транспортного комплекса"	1400000000	1 126 131,56	1 396 089,9	875 319,2	919 069,8	813 587,4
Муниципальная программа "Цифровое муниципальное образование"	1500000000	326 716,14	308 253,3	291 969,8	281 464,6	281 440,6
Муниципальная программа "Архитектура и градостроительство"	1600000000	5 111,13	11 811,2	3 300,0	3 300,0	3 300,0
Муниципальная программа "Формирование современной комфортной городской среды"	1700000000	1 527 054,88	2 580 086,7	1 949 527,7	3 042 756,1	2 255 203,3
Муниципальная программа "Строительство объектов социальной инфраструктуры"	1800000000	3 268 320,94	4 601 247,9	8 434 817,5	875 108,1	369 872,8
Муниципальная программа "Переселение граждан из аварийного жилищного фонда"	1900000000	5 597,6	11 964,0	0,0	0,0	0,0
Руководство и управление в сфере установленных функций органов местного самоуправления	9500000000	37 638,01	47 490,1	60 294,4	60 294,4	60 294,4
Непрограммные расходы	9900000000	38 276,96	138 721,8	61 558,1	599 255,4	1 513 462,0
Итого по непрограммным расходам		75 914,97	186 211,8	121 852,5	659 549,8	1 573 756,5
Итого по муниципальным программам		17 481 569,97	20 966 048,9	23 900 298,3	16 956 056,1	15 759 204,7
Итого		17 557 484,94	21 152 260,8	24 022 150,8	17 615 605,9	17 332 961,2

КОНТАКТНАЯ ИНФОРМАЦИЯ ФИНАНСОВОГО УПРАВЛЕНИЯ АДМИНИСТРАЦИИ ГОРОДСКОГО ОКРУГА МЫТИЩИ

Начальник финансового управления - Гренц Ольга Павловна

Адрес: 141008, Московская область, г. Мытищи, Новомытищинский пр., 36/7

Телефон приемной: (495) 581-41-14

E-mail: finans@mytyshi.ru

График работы управления:

Пн-Чт 9:00-18:00 Перерыв 13:00-13:45

Пт 8:00-15:45 Перерыв 13:00-13:45

Приема граждан: второй вторник месяца с 16:00-18:00